

授業アンケートの結果について

	R2 前期	R2 後期
意欲的に取り組みましたか	3.41	3.40
授業の中で、院生あるいは教員との間で、対話をすることができましたか	3.19	3.37
他の授業科目(実習を含む)と関連づけて学ぶことができましたか	3.20	3.24
授業を通じて、学校教育のあり方について考えを深めることができましたか	3.33	3.44
授業を通じて、自らの教員としてのあり方について考えることができましたか	3.42	3.49
授業を通じて、新たな発見、気づきがありましたか	3.55	3.52
授業を通じて、自分の力不足を感じたことがありましたか	—	3.25
授業の目標を達成できたと思いますか	3.14	3.14
チームティーチングは有効でしたか	3.34	2.97
この授業のオンライン授業は、有効でしたか	2.91	2.93
どの程度満足しましたか	3.35	3.35

回答数 前期330 後期238 (2019年度前期727 後期464)

○平均についてみると、前期の結果とほぼ同じ傾向になった。

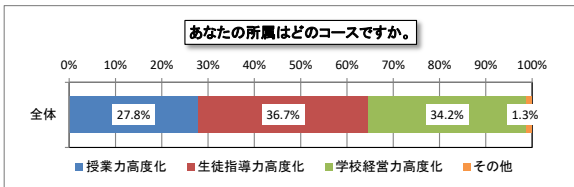
○新たな発見、気づきがあったという点に授業の成果を見ることが出来る。院生は新たな知識、ものの見方を得ようとしていると受け取れるのではないか。

○他の授業と関連付けて学ぶということが、比較的低くなっている。また授業の目標達成も比較的低くなっている。

○対話については、前期より後期の方が多くなっている。対面授業が多かったこと、授業への慣れが影響しているかもしれない。

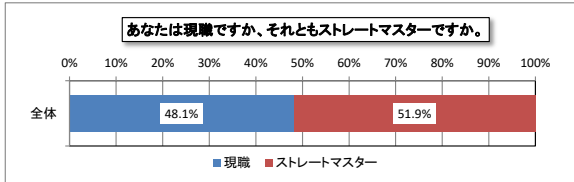
○オンライン授業への不満は大きい。改善の必要がある。

授業アンケート(2020年度後期 全体)



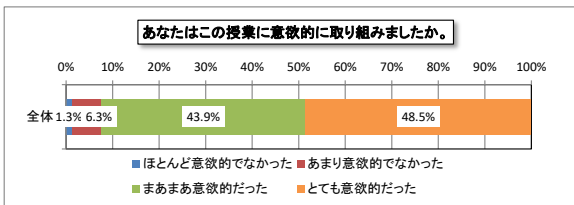
(1) あなたの所属はどのコースですか。

区分	合計
1 授業力高度化	66 (27.8%)
2 生徒指導力高度化	87 (36.7%)
3 学校経営力高度化	81 (34.2%)
4 その他	3 (1.3%)
合計	237 (100.0%)



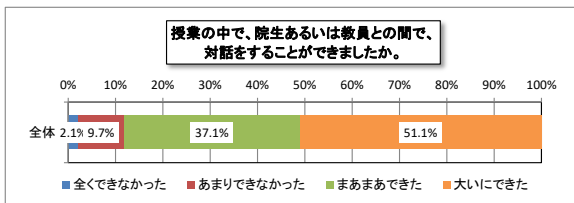
(2) あなたは現職ですか、それともストレートマスターですか。

区分	合計
1 現職	114 (48.1%)
2 ストレートマスター	123 (51.9%)
合計	237 (100.0%)



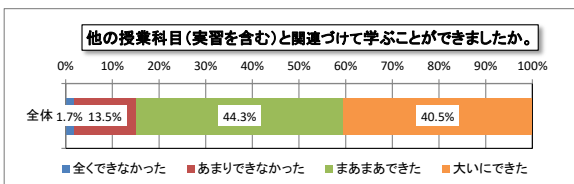
(3) あなたはこの授業に意欲的に取り組みましたか。

区分	合計
1 ほとんど意欲的でなかった	3 (1.3%)
2 あまり意欲的でなかった	15 (6.3%)
3 まあまあ意欲的だった	104 (43.9%)
4 とても意欲的だった	115 (48.5%)
合計	237 (100.0%)



(4) 授業の中で、院生あるいは教員との間で、対話することができましたか。

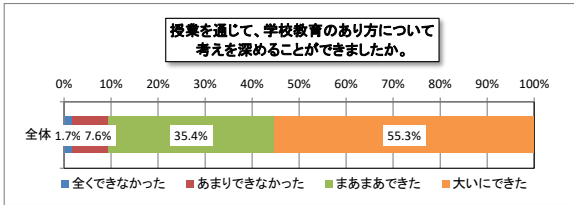
区分	合計
1 全くできなかった	5 (2.1%)
2 あまりできなかった	23 (9.7%)
3 まあまあできた	88 (37.1%)
4 大いにできた	121 (51.1%)
合計	237 (100.0%)



(5) 他の授業科目(実習を含む)と関連づけて学ぶことができましたか。

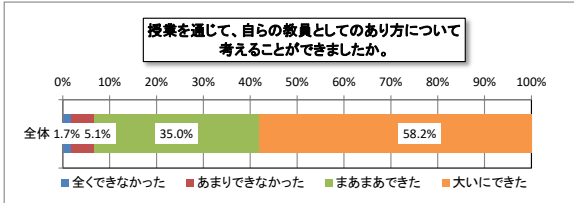
区分	合計
1 全くできなかった	4 (1.7%)
2 あまりできなかった	32 (13.5%)
3 まあまあできた	105 (44.3%)
4 大いにできた	96 (40.5%)
合計	237 (100.0%)

授業アンケート(2020年度後期 全体)



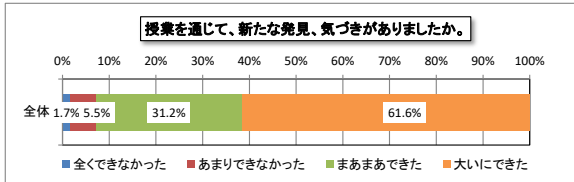
(6) 授業を通じて、学校教育のあり方について考えを深めることができましたか。

区分	合計
1 全くできなかった	4 (1.7%)
2 あまりできなかった	18 (7.6%)
3 まあまあできた	84 (35.4%)
4 大いにできた	131 (55.3%)
合計	237 (100.0%)



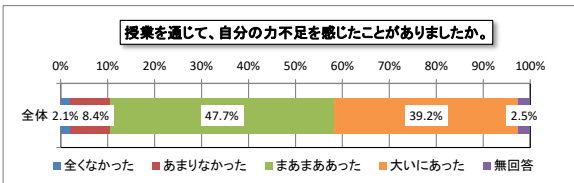
(7) 授業を通じて、自らの教員としてのあり方について考えることができましたか。

区分	合計
1 全くできなかった	4 (1.7%)
2 あまりできなかった	12 (5.1%)
3 まあまあできた	83 (35.0%)
4 大いにできた	138 (58.2%)
合計	237 (100.0%)



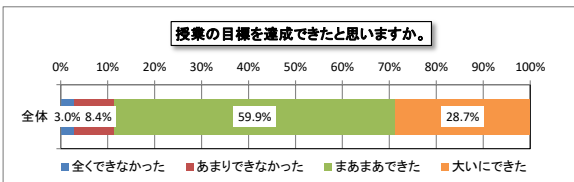
(8) 授業を通じて、新たな発見、気づきがありましたか。

区分	合計
1 全くできなかった	4 (1.7%)
2 あまりできなかった	13 (5.5%)
3 まあまあできた	74 (31.2%)
4 大いにできた	146 (61.6%)
合計	237 (100.0%)



(9) 授業を通じて、自分の力不足を感じたことがありますか。

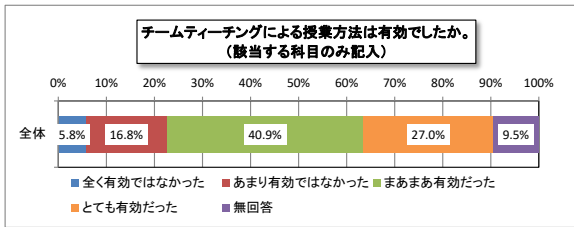
区分	合計
1 全くなかった	5 (2.1%)
2 あまりなかった	20 (8.4%)
3 まあまああった	113 (47.7%)
4 大いにあった	93 (39.2%)
5 無回答	6 (2.5%)
合計	237 (100.0%)



(10) 授業の目標を達成できたと思いますか。

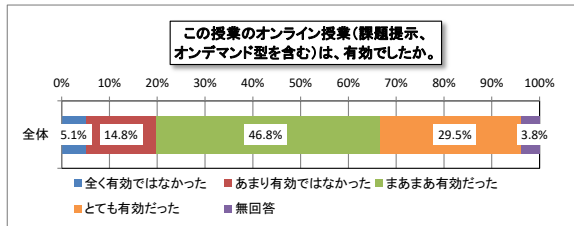
区分	合計
1 全くできなかった	7 (3.0%)
2 あまりできなかった	20 (8.4%)
3 まあまあできた	142 (59.9%)
4 大いにできた	68 (28.7%)
合計	237 (100.0%)

授業アンケート(2020年度後期 全体)



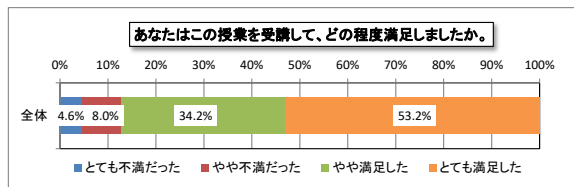
(11) チームティーチングによる授業方法は有効でしたか。[該当する科目のみ記入]

区分	合計
1 全く有効ではなかった	8 (5.8%)
2 あまり有効ではなかった	23 (16.8%)
3 まあまあ有効だった	56 (40.9%)
4 とても有効だった	37 (27.0%)
5 無回答	13 (9.5%)
合計	137 (100.0%)



(12) この授業のオンライン授業(課題提示、オンデマンド型を含む)は、有効でしたか。

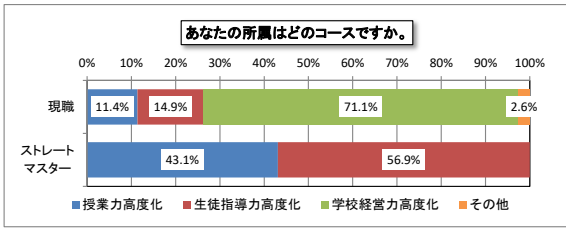
区分	合計
1 全く有効ではなかった	12 (5.1%)
2 あまり有効ではなかった	35 (14.8%)
3 まあまあ有効だった	111 (46.8%)
4 とても有効だった	70 (29.5%)
5 無回答	9 (3.8%)
合計	237 (100.0%)



(13) あなたはこの授業を受講して、どの程度満足しましたか。

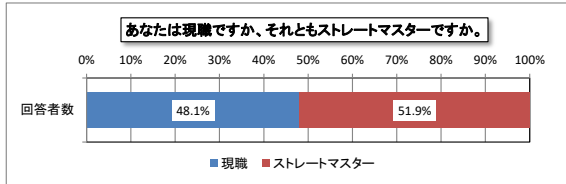
区分	合計
1 とても不満だった	11 (4.6%)
2 やや不満だった	19 (8.0%)
3 やや満足した	81 (34.2%)
4 とても満足した	126 (53.2%)
合計	237 (100.0%)

授業アンケート(2020年度後期 現職・ストレートマスター別)



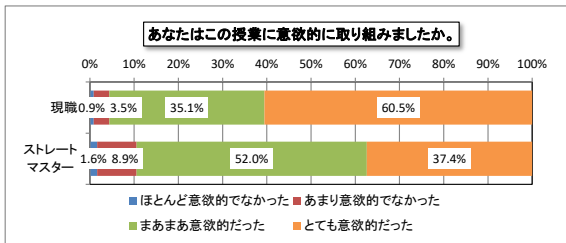
(1) あなたの所属はどのコースですか。

区分	現職	ストレートマスター	合計
1 授業力高度化	13 (11.4%)	53 (43.1%)	66 (27.8%)
2 生徒指導力高度化	17 (14.9%)	70 (56.9%)	87 (36.7%)
3 学校経営力高度化	81 (71.1%)	0 (0.0%)	81 (34.2%)
4 その他	3 (2.6%)	0 (0.0%)	3 (1.3%)
合計	114 (100.0%)	123 (100.0%)	237 (100.0%)



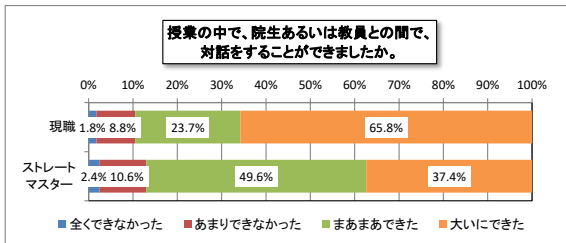
(2) あなたは現職ですか、それともストレートマスターですか。

区分	現職	ストレートマスター	合計
回答者数	114 (48.1%)	123 (51.9%)	237 (100.0%)



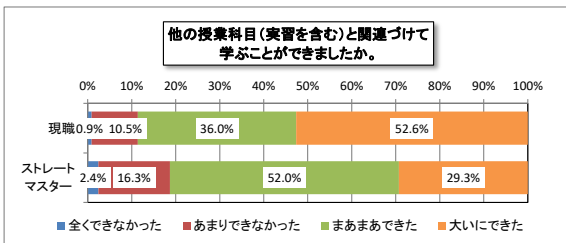
(3) あなたはこの授業に意欲的に取り組みましたか。

区分	現職	ストレートマスター	合計
1 ほとんど意欲的でなかった	1 (0.9%)	2 (1.6%)	3 (1.3%)
2 あまり意欲的でなかった	4 (3.5%)	11 (8.9%)	15 (6.3%)
3 まあまあ意欲的だった	40 (35.1%)	64 (52.0%)	104 (43.9%)
4 とても意欲的だった	69 (60.5%)	46 (37.4%)	115 (48.5%)
合計	114 (100.0%)	123 (100.0%)	237 (100.0%)



(4) 授業の中で、院生あるいは教員との間で、対話することができましたか。

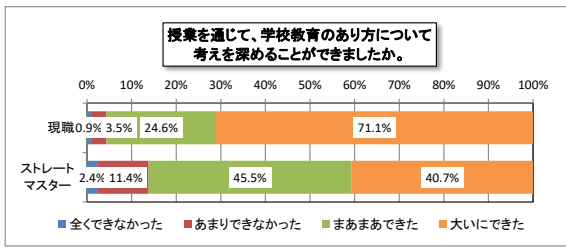
区分	現職	ストレートマスター	合計
1 全くできなかった	2 (1.8%)	3 (2.4%)	5 (2.1%)
2 あまりできなかった	10 (8.8%)	13 (10.6%)	23 (9.7%)
3 まあまあできた	27 (23.7%)	61 (49.6%)	88 (37.1%)
4 大いにできた	75 (65.8%)	46 (37.4%)	121 (51.1%)
合計	114 (100.0%)	123 (100.0%)	237 (100.0%)



(5) 他の授業科目(実習を含む)と関連づけて学ぶことができましたか。

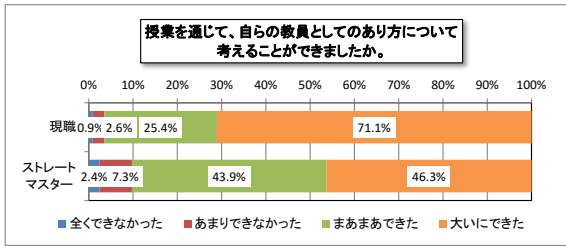
区分	現職	ストレートマスター	合計
1 全くできなかった	1 (0.9%)	3 (2.4%)	4 (1.7%)
2 あまりできなかった	12 (10.5%)	20 (16.3%)	32 (13.5%)
3 まあまあできた	41 (36.0%)	64 (52.0%)	105 (44.3%)
4 大いにできた	60 (52.6%)	36 (29.3%)	96 (40.5%)
合計	114 (100.0%)	123 (100.0%)	237 (100.0%)

授業アンケート(2020年度後期 現職・ストレートマスター別)



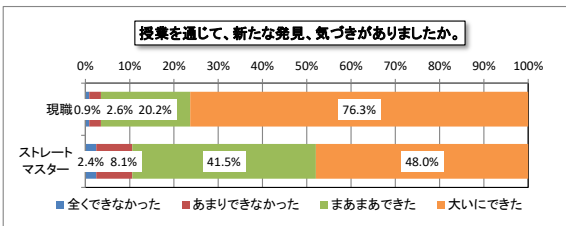
(6) 授業を通じて、学校教育のあり方について考えを深めることができましたか。

区分	現職	ストレートマスター	合計
1 全くできなかった	1 (0.9%)	3 (2.4%)	4 (1.7%)
2 あまりできなかった	4 (3.5%)	14 (11.4%)	18 (7.6%)
3 まあまあできた	28 (24.6%)	56 (45.5%)	84 (35.4%)
4 大いにできた	81 (71.1%)	50 (40.7%)	131 (55.3%)
合計	114 (100.0%)	123 (100.0%)	237 (100.0%)



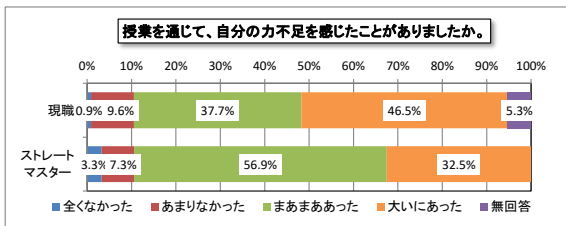
(7) 授業を通じて、自らの教員としてのあり方について考えることができましたか。

区分	現職	ストレートマスター	合計
1 全くできなかった	1 (0.9%)	3 (2.4%)	4 (1.7%)
2 あまりできなかった	3 (2.6%)	9 (7.3%)	12 (5.1%)
3 まあまあできた	29 (25.4%)	54 (43.9%)	83 (35.0%)
4 大いにできた	81 (71.1%)	57 (46.3%)	138 (58.2%)
合計	114 (100.0%)	123 (100.0%)	237 (100.0%)



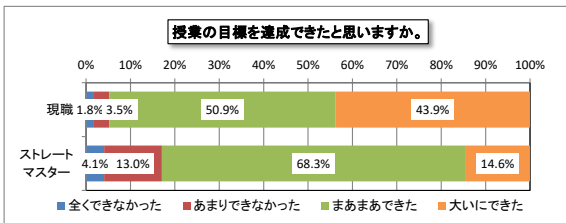
(8) 授業を通じて、新たな発見、気づきがありましたか。

区分	現職	ストレートマスター	合計
1 全くできなかった	1 (0.9%)	3 (2.4%)	4 (1.7%)
2 あまりできなかった	3 (2.6%)	10 (8.1%)	13 (5.5%)
3 まあまあできた	23 (20.2%)	51 (41.5%)	74 (31.2%)
4 大いにできた	87 (76.3%)	59 (48.0%)	146 (61.6%)
合計	114 (100.0%)	123 (100.0%)	237 (100.0%)



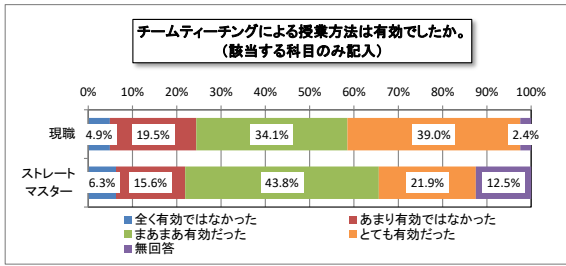
(9) 授業を通じて、自分の力不足を感じたことがありますか。

区分	現職	ストレートマスター	合計
1 全くなかった	1 (0.9%)	4 (3.3%)	5 (2.1%)
2 あまりなかった	11 (9.6%)	9 (7.3%)	20 (8.4%)
3 まあまああった	43 (37.7%)	70 (56.9%)	113 (47.7%)
4 大いにあった	53 (46.5%)	40 (32.5%)	93 (39.2%)
5 無回答	6 (5.3%)	0 (0.0%)	6 (2.5%)
合計	114 (100.0%)	123 (100.0%)	237 (100.0%)



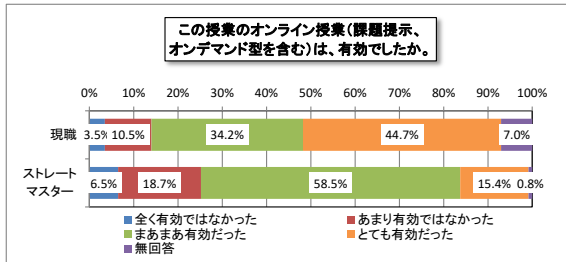
(10) 授業の目標を達成できたと思いますか。

区分	現職	ストレートマスター	合計
1 全くできなかった	2 (1.8%)	5 (4.1%)	7 (3.0%)
2 あまりできなかった	4 (3.5%)	16 (13.0%)	20 (8.4%)
3 まあまあできた	58 (50.9%)	84 (68.3%)	142 (59.9%)
4 大いにできた	50 (43.9%)	18 (14.6%)	68 (28.7%)
合計	114 (100.0%)	123 (100.0%)	237 (100.0%)



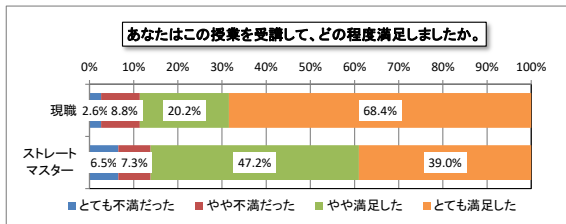
(11) チームティーティングによる授業方法は有効でしたか。(該当する科目のみ記入)

区分	現職	ストレートマスター	合計
1 全く有効ではなかった	2 (4.9%)	6 (6.3%)	8 (5.8%)
2 あまり有効ではなかった	8 (19.5%)	15 (15.6%)	23 (16.8%)
3 まあまあ有効だった	14 (34.1%)	42 (43.8%)	56 (40.9%)
4 とても有効だった	16 (39.0%)	21 (21.9%)	37 (27.0%)
5 無回答	1 (2.4%)	12 (12.5%)	13 (9.5%)
合計	41 (100.0%)	96 (100.0%)	137 (100.0%)



(12) この授業のオンライン授業(課題提示、オンデマンド型を含む)は、有効でしたか。

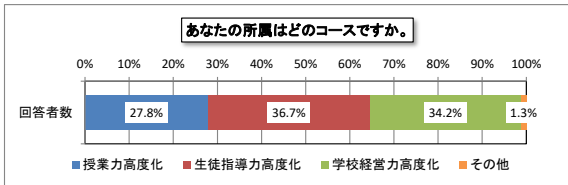
区分	現職	ストレートマスター	合計
1 全く有効ではなかった	4 (3.5%)	8 (6.5%)	12 (5.1%)
2 あまり有効ではなかった	12 (10.5%)	23 (18.7%)	35 (14.8%)
3 まあまあ有効だった	39 (34.2%)	72 (58.5%)	111 (46.8%)
4 とても有効だった	51 (44.7%)	19 (15.4%)	70 (29.5%)
5 無回答	8 (7.0%)	1 (0.8%)	9 (3.8%)
合計	114 (100.0%)	123 (100.0%)	237 (100.0%)



(13) あなたはこの授業を受講して、どの程度満足しましたか。

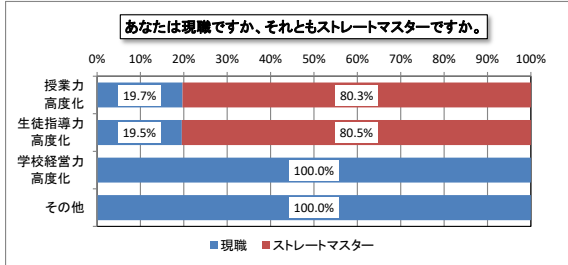
区分	現職	ストレートマスター	合計
1 とても不満だった	3 (2.6%)	8 (6.5%)	11 (4.6%)
2 やや不満だった	10 (8.8%)	9 (7.3%)	19 (8.0%)
3 やや満足した	23 (20.2%)	58 (47.2%)	81 (34.2%)
4 とても満足した	78 (68.4%)	48 (39.0%)	126 (53.2%)
合計	114 (100.0%)	123 (100.0%)	237 (100.0%)

授業アンケート(2020年度後期 コース別)



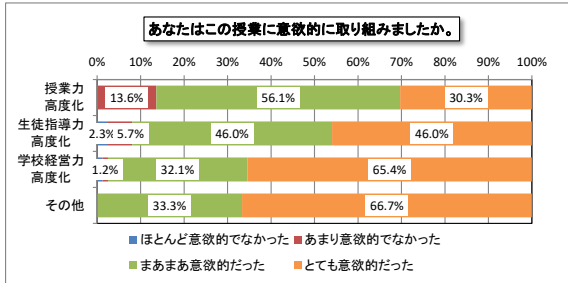
(1) あなたの所属はどのコースですか。

区分	授業力高度化	生徒指導力高度化	学校経営力高度化	その他	合計
回答者数	66 (27.8%)	87 (36.7%)	81 (34.2%)	3 (1.3%)	237 (100.0%)



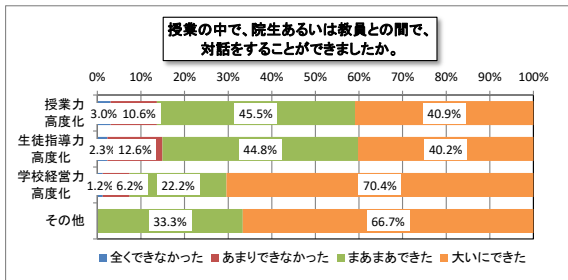
(2) あなたは現職ですか、それともストレートマスターですか。

区分	授業力高度化	生徒指導力高度化	学校経営力高度化	その他	合計
1 現職	13 (19.7%)	17 (19.5%)	81 (100.0%)	3 (100.0%)	114 (48.1%)
2 ストレートマスター	53 (80.3%)	70 (80.5%)	0 (0.0%)	0 (0.0%)	123 (51.9%)
合計	66 (100.0%)	87 (100.0%)	81 (100.0%)	3 (100.0%)	237 (100.0%)



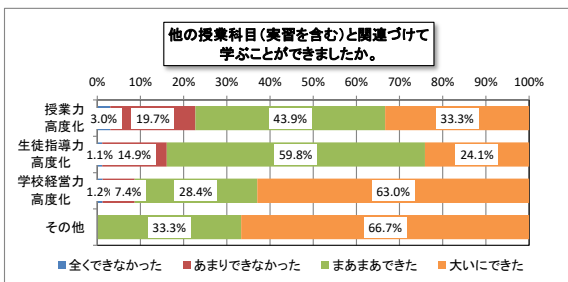
(3) あなたはこの授業に意欲的に取り組みましたか。

区分	授業力高度化	生徒指導力高度化	学校経営力高度化	その他	合計
1 ほとんど意欲的でなかった	0 (0.0%)	2 (2.3%)	1 (1.2%)	0 (0.0%)	3 (1.3%)
2 あまり意欲的でなかった	9 (13.6%)	5 (5.7%)	1 (1.2%)	0 (0.0%)	15 (6.3%)
3 まあまあ意欲的だった	37 (56.1%)	40 (46.0%)	26 (32.1%)	1 (33.3%)	104 (43.9%)
4 とても意欲的だった	20 (30.3%)	40 (46.0%)	53 (65.4%)	2 (66.7%)	115 (48.5%)
合計	66 (100.0%)	87 (100.0%)	81 (100.0%)	3 (100.0%)	237 (100.0%)



(4) 授業の中で、院生あるいは教員との間で、対話することができましたか。

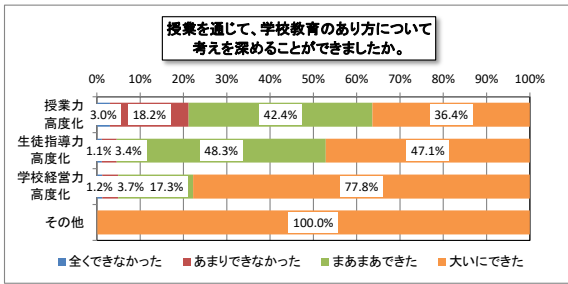
区分	授業力高度化	生徒指導力高度化	学校経営力高度化	その他	合計
1 全くできなかった	2 (3.0%)	2 (2.3%)	1 (1.2%)	0 (0.0%)	5 (2.1%)
2 あまりできなかった	7 (10.6%)	11 (12.6%)	5 (6.2%)	0 (0.0%)	23 (9.7%)
3 まあまあできた	30 (45.5%)	39 (44.8%)	18 (22.2%)	1 (33.3%)	88 (37.1%)
4 大いにできた	27 (40.9%)	35 (40.2%)	57 (70.4%)	2 (66.7%)	121 (51.1%)
合計	66 (100.0%)	87 (100.0%)	81 (100.0%)	3 (100.0%)	237 (100.0%)



(5) 他の授業科目(実習を含む)と関連づけて学ぶことができましたか。

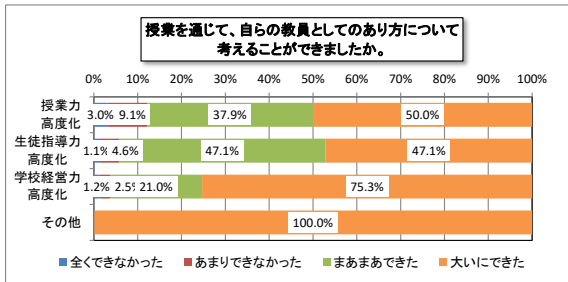
区分	授業力高度化	生徒指導力高度化	学校経営力高度化	その他	合計
1 全くできなかった	2 (3.0%)	1 (1.1%)	1 (1.2%)	0 (0.0%)	4 (1.7%)
2 あまりできなかった	13 (19.7%)	13 (14.9%)	6 (7.4%)	0 (0.0%)	32 (13.5%)
3 まあまあできた	29 (43.9%)	52 (59.8%)	23 (28.4%)	1 (33.3%)	105 (44.3%)
4 大いにできた	22 (33.3%)	21 (24.1%)	51 (63.0%)	2 (66.7%)	96 (40.5%)
合計	66 (100.0%)	87 (100.0%)	81 (100.0%)	3 (100.0%)	237 (100.0%)

授業アンケート(2020年度後期 コース別)



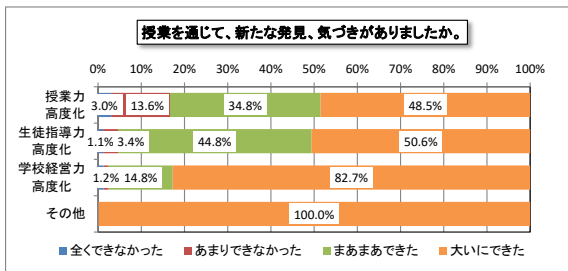
(6) 授業を通じて、学校教育のあり方について考えを深めることができましたか。

区分	授業力高度化	生徒指導力高度化	学校経営力高度化	その他	合計
1 全くできなかった	2 (3.0%)	1 (1.1%)	1 (1.2%)	0 (0.0%)	4 (1.7%)
2 あまりできなかった	12 (18.2%)	3 (3.4%)	3 (3.7%)	0 (0.0%)	18 (7.6%)
3 まあまあできた	28 (42.4%)	42 (48.3%)	14 (17.3%)	0 (0.0%)	84 (35.4%)
4 大いにできた	24 (36.4%)	41 (47.1%)	63 (77.8%)	3 (100.0%)	131 (55.3%)
合計	66 (100.0%)	87 (100.0%)	81 (100.0%)	3 (100.0%)	237 (100.0%)



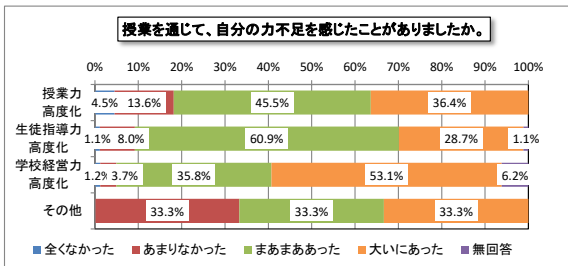
(7) 授業を通じて、自らの教員としてのあり方について考えることができましたか。

区分	授業力高度化	生徒指導力高度化	学校経営力高度化	その他	合計
1 全くできなかった	2 (3.0%)	1 (1.1%)	1 (1.2%)	0 (0.0%)	4 (1.7%)
2 あまりできなかった	6 (9.1%)	4 (4.6%)	2 (2.5%)	0 (0.0%)	12 (5.1%)
3 まあまあできた	25 (37.9%)	41 (47.1%)	17 (21.0%)	0 (0.0%)	83 (35.0%)
4 大いにできた	33 (50.0%)	41 (47.1%)	61 (75.3%)	3 (100.0%)	138 (58.2%)
合計	66 (100.0%)	87 (100.0%)	81 (100.0%)	3 (100.0%)	237 (100.0%)



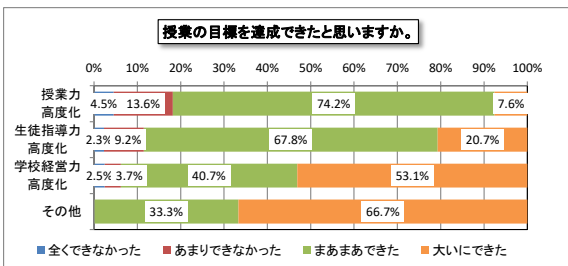
(8) 授業を通じて、新たな発見、気づきがありましたか。

区分	授業力高度化	生徒指導力高度化	学校経営力高度化	その他	合計
1 全くできなかった	2 (3.0%)	1 (1.1%)	1 (1.2%)	0 (0.0%)	4 (1.7%)
2 あまりできなかった	9 (13.6%)	3 (3.4%)	1 (1.2%)	0 (0.0%)	13 (5.5%)
3 まあまあできた	23 (34.8%)	39 (44.8%)	12 (14.8%)	0 (0.0%)	74 (31.2%)
4 大いにできた	32 (48.5%)	44 (50.6%)	67 (82.7%)	3 (100.0%)	146 (61.6%)
合計	66 (100.0%)	87 (100.0%)	81 (100.0%)	3 (100.0%)	237 (100.0%)



(9) 授業を通じて、自分の力不足を感じることがありましたか。

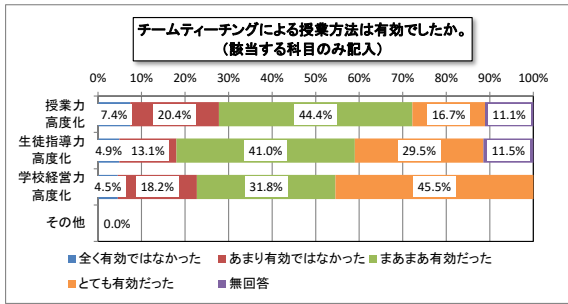
区分	授業力高度化	生徒指導力高度化	学校経営力高度化	その他	合計
1 全くなかった	3 (4.5%)	1 (1.1%)	1 (1.2%)	0 (0.0%)	5 (2.1%)
2 あまりなかった	9 (13.6%)	7 (8.0%)	3 (3.7%)	1 (33.3%)	20 (8.4%)
3 まあまああった	30 (45.5%)	53 (60.9%)	29 (35.8%)	1 (33.3%)	113 (47.7%)
4 大いにあった	24 (36.4%)	25 (28.7%)	43 (53.1%)	1 (33.3%)	93 (39.2%)
5 無回答	0 (0.0%)	1 (1.1%)	5 (6.2%)	0 (0.0%)	6 (2.5%)
合計	66 (100.0%)	87 (100.0%)	81 (100.0%)	3 (100.0%)	237 (100.0%)



(10) 授業の目標を達成できたと思いますか。

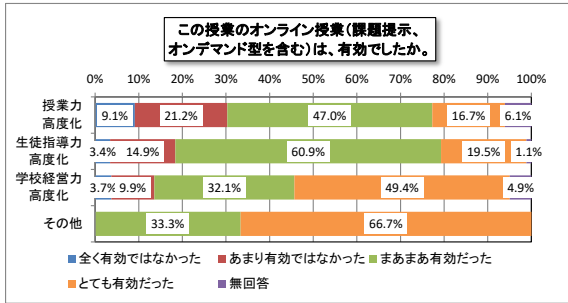
区分	授業力高度化	生徒指導力高度化	学校経営力高度化	その他	合計
1 全くできなかった	3 (4.5%)	2 (2.3%)	2 (2.5%)	0 (0.0%)	7 (3.0%)
2 あまりできなかった	9 (13.6%)	8 (9.2%)	3 (3.7%)	0 (0.0%)	20 (8.4%)
3 まあまあできた	49 (74.2%)	59 (67.8%)	33 (40.7%)	1 (33.3%)	142 (59.9%)
4 大いにできた	5 (7.6%)	18 (20.7%)	43 (53.1%)	2 (66.7%)	68 (28.7%)
合計	66 (100.0%)	87 (100.0%)	81 (100.0%)	3 (100.0%)	237 (100.0%)

授業アンケート(2020年度後期 コース別)



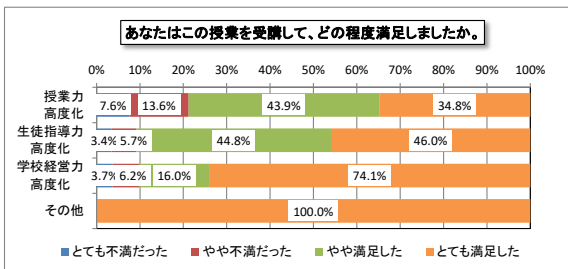
(11) チームティーティングによる授業方法は有効でしたか。(該当する科目のみ記入)

区分	授業力高度化	生徒指導力高度化	学校経営力高度化	その他	合計
1 全く有効ではなかった	4 (7.4%)	3 (4.9%)	1 (4.5%)	0 (0.0%)	8 (5.8%)
2 あまり有効ではなかった	11 (20.4%)	8 (13.1%)	4 (18.2%)	0 (0.0%)	23 (16.8%)
3 まあまあ有効だった	24 (44.4%)	25 (41.0%)	7 (31.8%)	0 (0.0%)	56 (40.9%)
4 とても有効だった	9 (16.7%)	18 (29.5%)	10 (45.5%)	0 (0.0%)	37 (27.0%)
5 無回答	6 (11.1%)	7 (11.5%)	0 (0.0%)	0 (0.0%)	13 (9.5%)
合計	54 (100.0%)	61 (100.0%)	22 (100.0%)	0 (0.0%)	137 (100.0%)



(12) この授業のオンライン授業(課題提示、オンデマンド型を含む)は、有効でしたか。口

区分	授業力高度化	生徒指導力高度化	学校経営力高度化	その他	合計
1 全く有効ではなかった	6 (9.1%)	3 (3.4%)	3 (3.7%)	0 (0.0%)	12 (5.1%)
2 あまり有効ではなかった	14 (21.2%)	13 (14.9%)	8 (9.9%)	0 (0.0%)	35 (14.8%)
3 まあまあ有効だった	31 (47.0%)	53 (60.9%)	26 (32.1%)	1 (33.3%)	111 (46.8%)
4 とても有効だった	11 (16.7%)	17 (19.5%)	40 (49.4%)	2 (66.7%)	70 (29.5%)
5 無回答	4 (6.1%)	1 (1.1%)	4 (4.9%)	0 (0.0%)	9 (3.8%)
合計	66 (100.0%)	87 (100.0%)	81 (100.0%)	3 (100.0%)	237 (100.0%)



(13) あなたはこの授業を受講して、どの程度満足しましたか。

区分	授業力高度化	生徒指導力高度化	学校経営力高度化	その他	合計
1 とても不満だった	5 (7.6%)	3 (3.4%)	3 (3.7%)	0 (0.0%)	11 (4.6%)
2 やや不満だった	9 (13.6%)	5 (5.7%)	5 (6.2%)	0 (0.0%)	19 (8.0%)
3 やや満足した	29 (43.9%)	39 (44.8%)	13 (16.0%)	0 (0.0%)	81 (34.2%)
4 とても満足した	23 (34.8%)	40 (46.0%)	60 (74.1%)	3 (100.0%)	126 (53.2%)
合計	66 (100.0%)	87 (100.0%)	81 (100.0%)	3 (100.0%)	237 (100.0%)