

2011 年度後期授業アンケートの結果について

「授業に関係する文献を自ら進んで読みましたか」、という問いに対して、「あまり読まなかった」、「ほとんど読まなかった」という院生が、全体で 40%を超えている。ストレートマスターの方が、読んでいない院生の割合が高くなっている。自主的な学びを促す工夫が必要と思われる。

授業のレベルをどのように判断するかは、重要な問題である。全体として、「難しかった」、「やや難しかった」という回答の割合が高い。高度化を目指す大学院教育として望ましい傾向である。「やや易しかった」という回答が、現職教員院生で 30%を超えており、ストレートマスターでも 20%になっている。現職教員院生の場合、ストレートマスターと一緒の授業においてそのような傾向があるのかもしれない。「やや易しかった」という回答がある授業では、求められる水準に達しているかどうか、検討する必要があると思われる。

説明のわかりやすさについては、90%近くが肯定的回答をしており、授業の工夫がなされていると思われる。熱意に関しては、95%程度が肯定的回答となっており、努力が院生に伝わっていると思われる。

授業の体系性については、やや思わないという回答も若干みられるが、おおむね評価されていると言える。

チームティーチングについては、おおむね肯定的評価を得ているが、あまり有効ではなかった、全く有効ではなかったという回答も 20%近くになっており、見直しが必要な授業もあるように思われる。

フィールドワークは全体として高い評価を得ているが、特にストレートマスターで否定的回答が 1 割程度あり、検討が必要であると思われる。

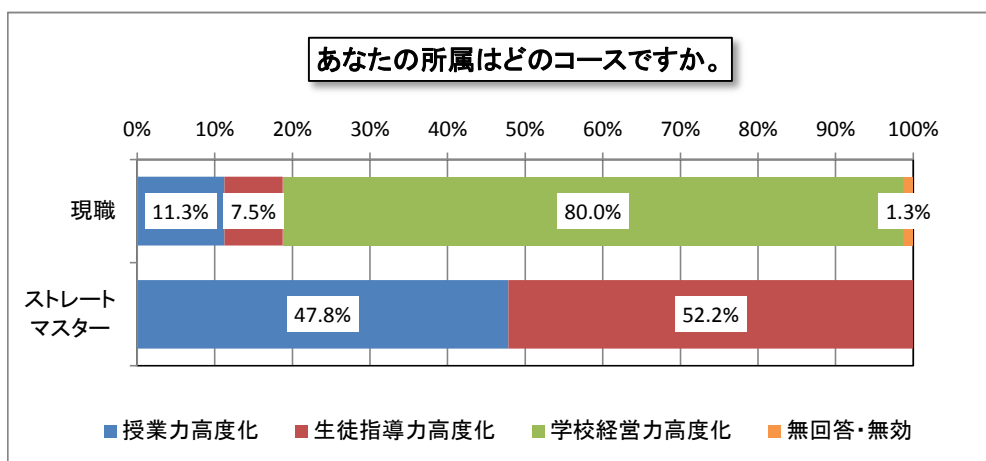
理論と実践の融合について、ストレートマスターにおいて、若干否定的回答が目立つ。両者の関係をどのように考えるか、教員の間でさらに検討を進めておく必要がある。

授業に対する満足感は、おおむね得られていると言える。ただ否定的回答もないわけではないので、さらなる努力は必要である。

平成23年度後期授業アンケート結果(現職・ストレート別)

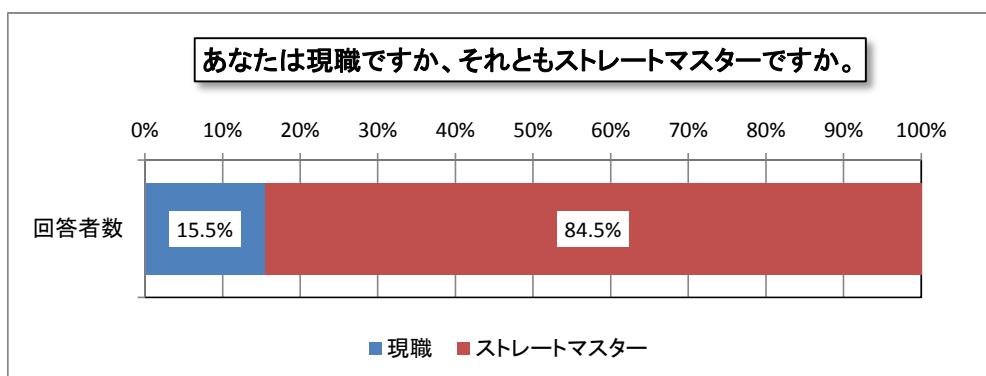
(1) あなたの所属はどのコースですか。

区分	現職	ストレート マスター	合計
1 授業力高度化	9 (11.3%)	209 (47.8%)	218 (42.2%)
2 生徒指導力高度化	6 (7.5%)	228 (52.2%)	234 (45.3%)
3 学校経営力高度化	64 (80.0%)	0 (0.0%)	64 (12.4%)
4 無回答・無効	1 (1.3%)	0 (0.0%)	1 (0.2%)
合計	80 (100.0%)	437 (100.0%)	517 (100.0%)



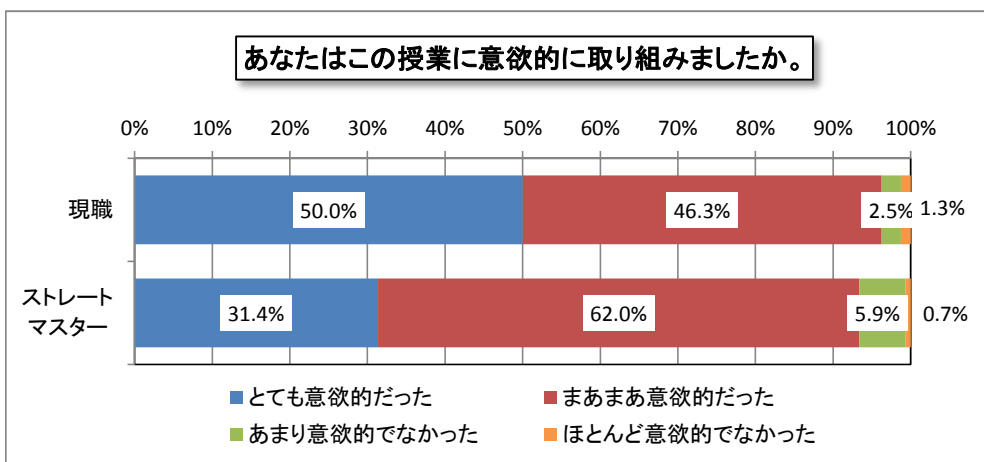
(2) あなたは現職ですか、それともストレートマスターですか。

区分	現職	ストレート マスター	合計
回答者数	80 (15.5%)	437 (84.5%)	517 (100.0%)



(3) あなたはこの授業に意欲的に取り組みましたか。

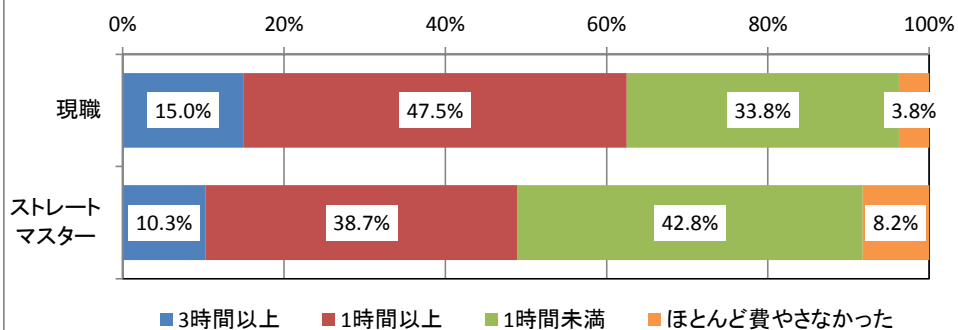
区分		現職	ストレート マスター	合計
1	とても意欲的だった	40 (50.0%)	137 (31.4%)	177 (34.2%)
2	まあまあ意欲的だった	37 (46.3%)	271 (62.0%)	308 (59.6%)
3	あまり意欲的でなかった	2 (2.5%)	26 (5.9%)	28 (5.4%)
4	ほとんど意欲的でなかった	1 (1.3%)	3 (0.7%)	4 (0.8%)
合計		80 (100.0%)	437 (100.0%)	517 (100.0%)



(4) 授業以外にこの科目に費やした学習時間は1週間あたりどの程度ですか。

区分		現職	ストレート マスター	合計
1	3時間以上	12 (15.0%)	45 (10.3%)	57 (11.0%)
2	1時間以上	38 (47.5%)	169 (38.7%)	207 (40.0%)
3	1時間未満	27 (33.8%)	187 (42.8%)	214 (41.4%)
4	ほとんど費やさなかった	3 (3.8%)	36 (8.2%)	39 (7.5%)
合計		80 (100.0%)	437 (100.0%)	517 (100.0%)

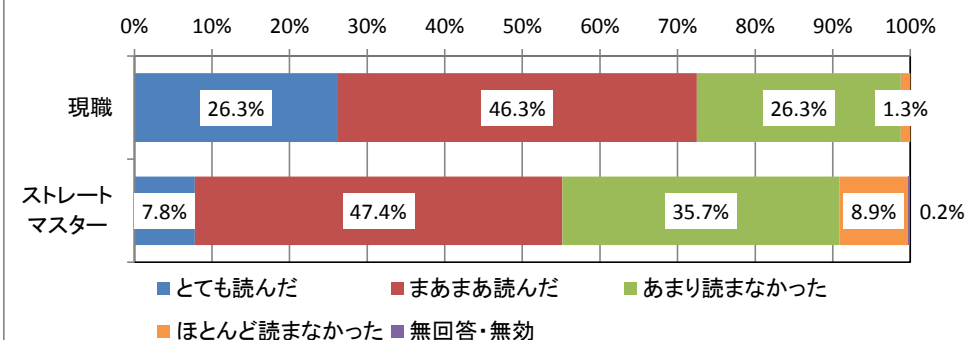
授業以外にこの科目に費やした学習時間は1週間あたりどの程度ですか。



(5) あなたはこの授業に関する文献を自分から進んで読みましたか。

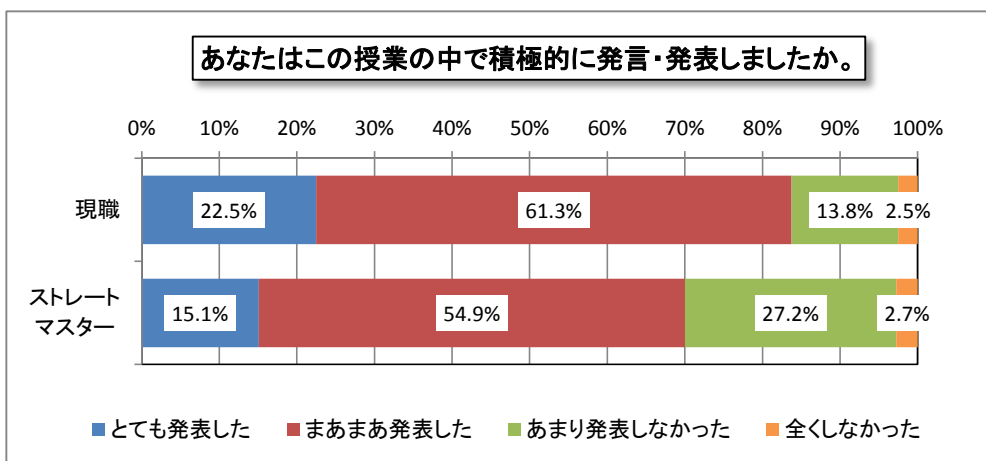
区分		現職	ストレートマスター	合計
1	とても読んだ	21 (26.3%)	34 (7.8%)	55 (10.6%)
2	まあまあ読んだ	37 (46.3%)	207 (47.4%)	244 (47.2%)
3	あまり読まなかった	21 (26.3%)	156 (35.7%)	177 (34.2%)
4	ほとんど読まなかった	1 (1.3%)	39 (8.9%)	40 (7.7%)
5	無回答・無効	0 (0.0%)	1 (0.2%)	1 (0.2%)
合計		80 (100.0%)	437 (100.0%)	517 (100.0%)

あなたはこの授業に関する文献を自分から進んで読みましたか。



(6) あなたはこの授業の中で積極的に発言・発表しましたか。

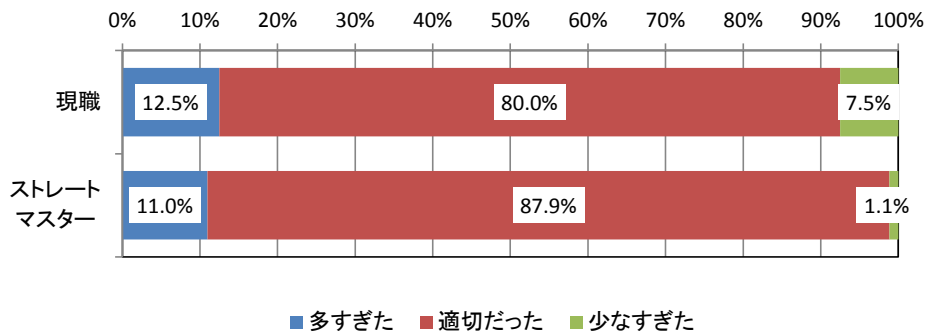
区分		現職	ストレート マスター	合計
1	とても発表した	18 (22.5%)	66 (15.1%)	84 (16.2%)
2	まあまあ発表した	49 (61.3%)	240 (54.9%)	289 (55.9%)
3	あまり発表しなかった	11 (13.8%)	119 (27.2%)	130 (25.1%)
4	全くしなかった	2 (2.5%)	12 (2.7%)	14 (2.7%)
合計		80 (100.0%)	437 (100.0%)	517 (100.0%)



(7) この授業の受講人数は適切でしたか。

区分		現職	ストレート マスター	合計
1	多すぎた	10 (12.5%)	48 (11.0%)	58 (11.2%)
2	適切だった	64 (80.0%)	384 (87.9%)	448 (86.7%)
3	少なすぎた	6 (7.5%)	5 (1.1%)	11 (2.1%)
合計		80 (100.0%)	437 (100.0%)	517 (100.0%)

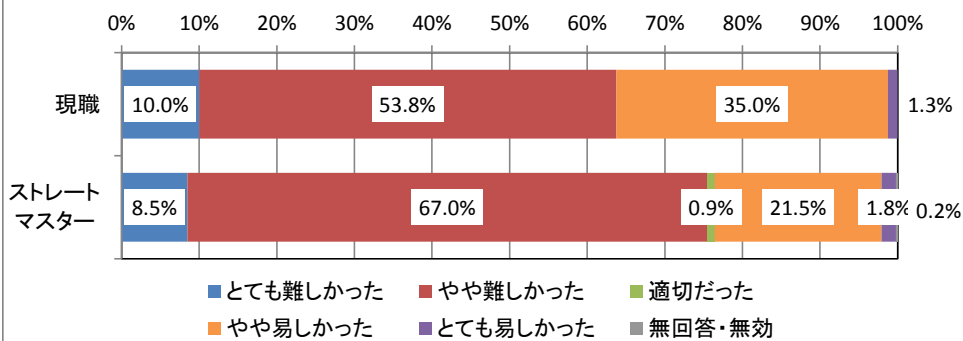
この授業の受講人数は適切でしたか。



(8) この授業のレベルはあなたにとってどうでしたか。

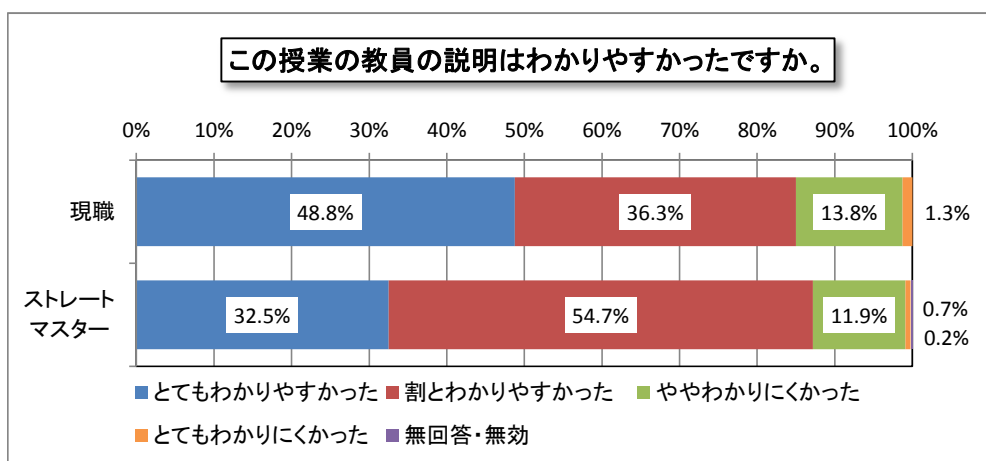
区分		現職	ストレートマスター	合計
1	とても難しかった	8 (10.0%)	37 (8.5%)	45 (8.7%)
2	やや難しかった	43 (53.8%)	293 (67.0%)	336 (65.0%)
3	適切だった	0 (0.0%)	4 (0.9%)	4 (0.8%)
4	やや易しかった	28 (35.0%)	94 (21.5%)	122 (23.6%)
5	とても易しかった	1 (1.3%)	8 (1.8%)	9 (1.7%)
6	無回答・無効	0 (0.0%)	1 (0.2%)	1 (0.2%)
合計		80 (100.0%)	437 (100.0%)	517 (100.0%)

この授業のレベルはあなたにとってどうでしたか。



(9) この授業の教員の説明はわかりやすかったですか。

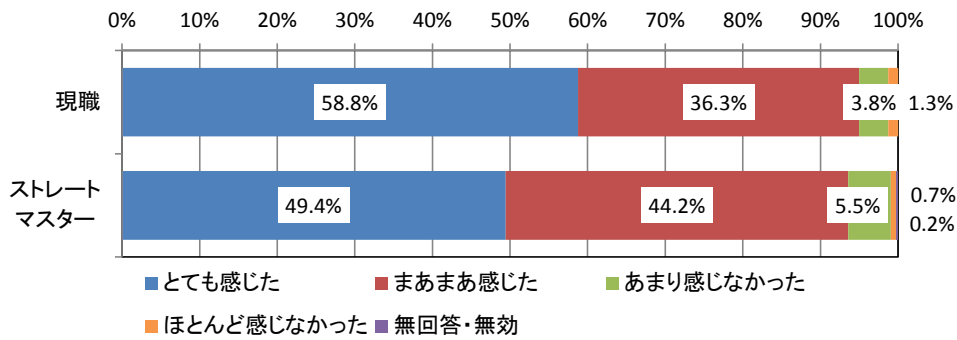
区分		現職	ストレート マスター	合計
1	とてもわかりやすかった	39 (48.8%)	142 (32.5%)	181 (35.0%)
2	割とわかりやすかった	29 (36.3%)	239 (54.7%)	268 (51.8%)
3	ややわかりにくかった	11 (13.8%)	52 (11.9%)	63 (12.2%)
4	とてもわかりにくかった	1 (1.3%)	3 (0.7%)	4 (0.8%)
5	無回答・無効	0 (0.0%)	1 (0.2%)	1 (0.2%)
合計		80 (100.0%)	437 (100.0%)	517 (100.0%)



(10) この授業に対する教員の熱意を感じましたか。

区分		現職	ストレート マスター	合計
1	とても感じた	47 (58.8%)	216 (49.4%)	263 (50.9%)
2	まあまあ感じた	29 (36.3%)	193 (44.2%)	222 (42.9%)
3	あまり感じなかった	3 (3.8%)	24 (5.5%)	27 (5.2%)
4	ほとんど感じなかった	1 (1.3%)	3 (0.7%)	4 (0.8%)
5	無回答・無効	0 (0.0%)	1 (0.2%)	1 (0.2%)
合計		80 (100.0%)	437 (100.0%)	517 (100.0%)

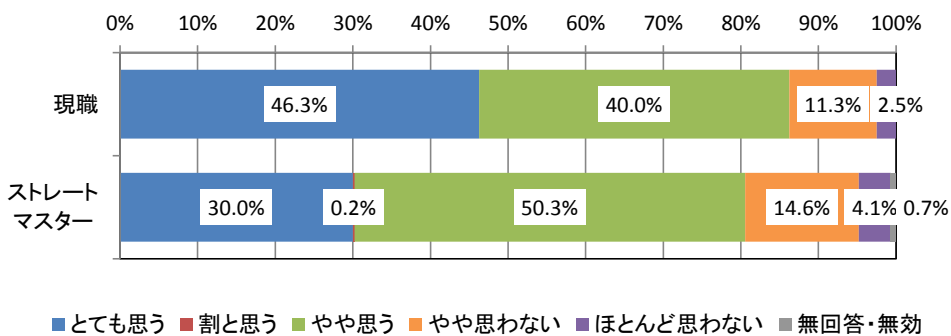
この授業に対する教員の熱意を感じましたか。



(11) この授業は体系的でよくまとまっていたと思いますか。

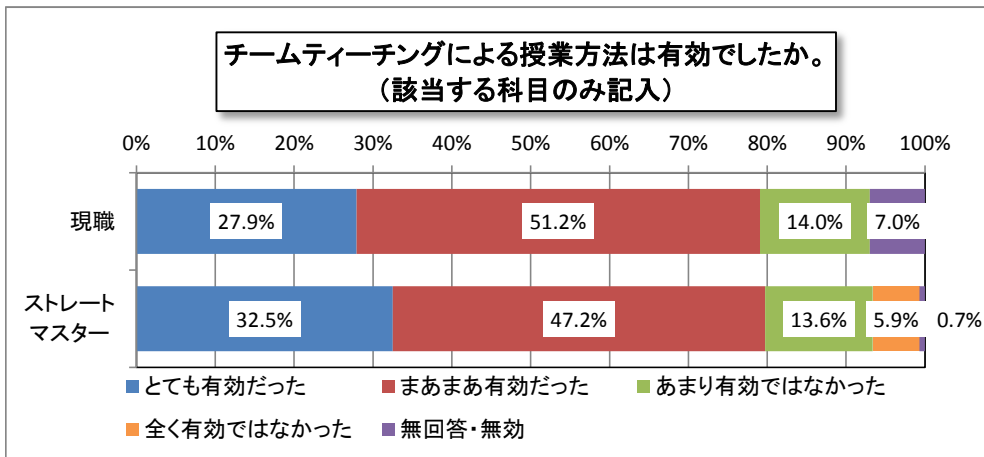
区分		現職	ストレートマスター	合計
1	とても思う	37 (46.3%)	131 (30.0%)	168 (32.5%)
2	割と思う	0 (0.0%)	1 (0.2%)	1 (0.2%)
3	やや思う	32 (40.0%)	220 (50.3%)	252 (48.7%)
4	やや思わない	9 (11.3%)	64 (14.6%)	73 (14.1%)
5	ほとんど思わない	2 (2.5%)	18 (4.1%)	20 (3.9%)
6	無回答・無効	0 (0.0%)	3 (0.7%)	3 (0.6%)
合計		80 (100.0%)	437 (100.0%)	517 (100.0%)

この授業は体系的でよくまとまっていたと思いますか。



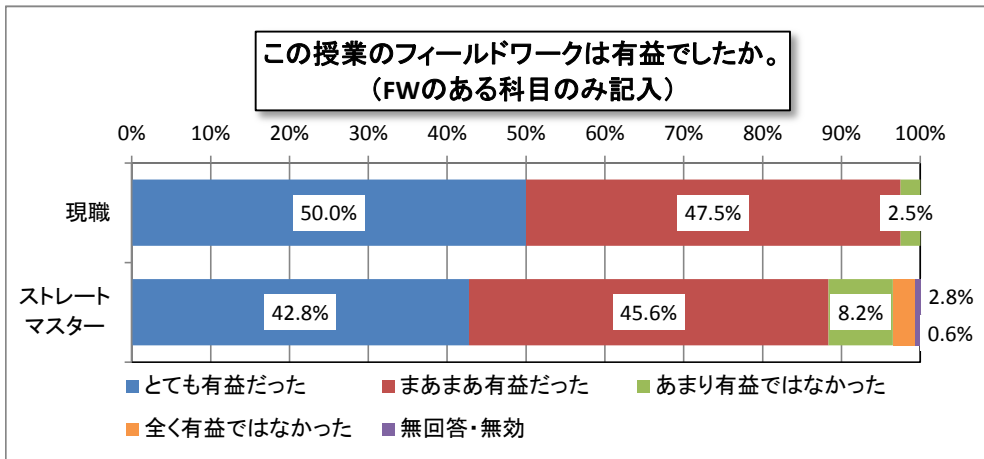
(12) チームティーチングによる授業方法は有効でしたか。(該当する科目のみ記入)

区分		現職	ストレート マスター	合計
1	とても有効だった	12 (27.9%)	93 (32.5%)	105 (31.9%)
2	まあまあ有効だった	22 (51.2%)	135 (47.2%)	157 (47.7%)
3	あまり有効ではなかった	6 (14.0%)	39 (13.6%)	45 (13.7%)
4	全く有効ではなかった	0 (0.0%)	17 (5.9%)	17 (5.2%)
5	無回答・無効	3 (7.0%)	2 (0.7%)	5 (1.5%)
合計		43 (100.0%)	286 (100.0%)	329 (100.0%)



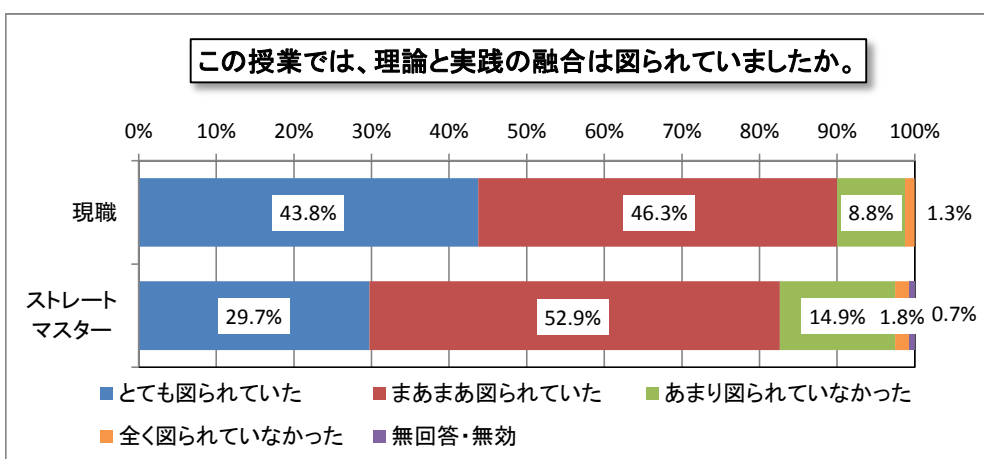
(13) この授業のフィールドワークは有益でしたか。(FWのある科目のみ記入)

区分		現職	ストレート マスター	合計
1	とても有益だった	20 (50.0%)	136 (42.8%)	156 (43.6%)
2	まあまあ有益だった	19 (47.5%)	145 (45.6%)	164 (45.8%)
3	あまり有益ではなかった	1 (2.5%)	26 (8.2%)	27 (7.5%)
4	全く有益ではなかった	0 (0.0%)	9 (2.8%)	9 (2.5%)
5	無回答・無効	0 (0.0%)	2 (0.6%)	2 (0.6%)
合計		40 (100.0%)	318 (100.0%)	358 (100.0%)



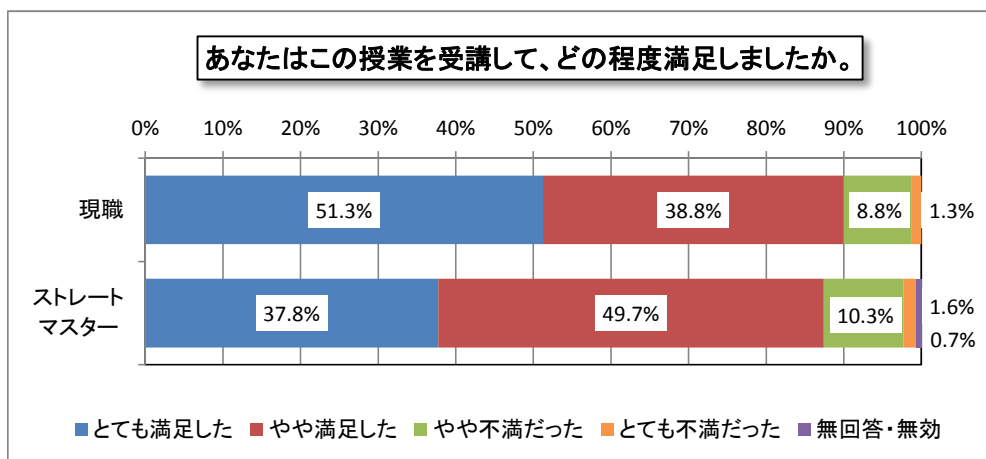
(14) この授業では、理論と実践の融合は図られていましたか。

区分		現職	ストレートマスター	合計
1	とても図られていた	35 (43.8%)	130 (29.7%)	165 (31.9%)
2	まあまあ図られていた	37 (46.3%)	231 (52.9%)	268 (51.8%)
3	あまり図られていなかった	7 (8.8%)	65 (14.9%)	72 (13.9%)
4	全く図られていなかった	1 (1.3%)	8 (1.8%)	9 (1.7%)
5	無回答・無効	0 (0.0%)	3 (0.7%)	3 (0.6%)
合計		80 (100.0%)	437 (100.0%)	517 (100.0%)



(15) あなたはこの授業を受講して、どの程度満足しましたか。

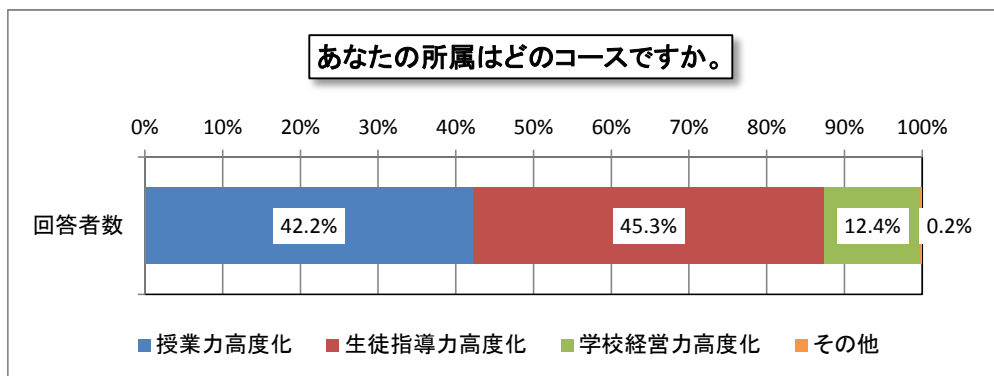
区分		現職	ストレート マスター	合計
1	とても満足した	41 (51.3%)	165 (37.8%)	206 (39.8%)
2	やや満足した	31 (38.8%)	217 (49.7%)	248 (48.0%)
3	やや不満だった	7 (8.8%)	45 (10.3%)	52 (10.1%)
4	とても不満だった	1 (1.3%)	7 (1.6%)	8 (1.5%)
5	無回答・無効	0 (0.0%)	3 (0.7%)	3 (0.6%)
合計		80 (100.0%)	437 (100.0%)	517 (100.0%)



平成23年度後期授業アンケート結果(コース別)

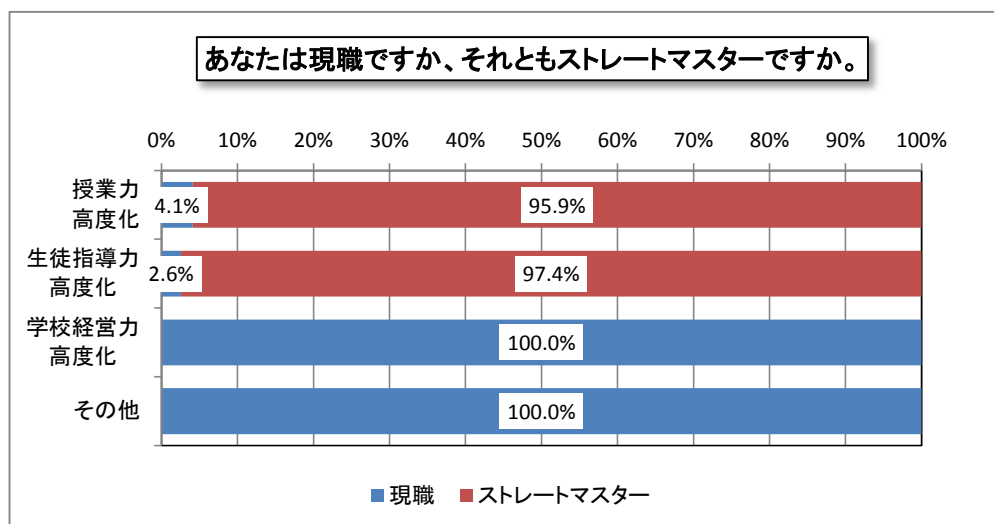
(1) あなたの所属はどのコースですか。

区分	授業力高度化	生徒指導力高度化	学校経営力高度化	その他	合計
回答者数	218 (42.2%)	234 (45.3%)	64 (12.4%)	1 (0.2%)	517 (100.0%)



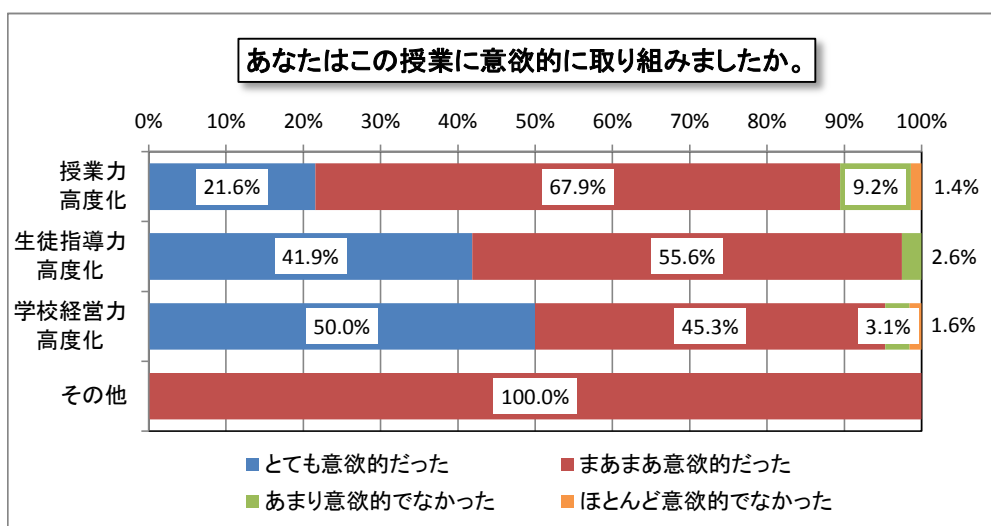
(2) あなたは現職ですか、それともストレートマスターですか。

区分	授業力高度化	生徒指導力高度化	学校経営力高度化	その他	合計
1 現職	9 (4.1%)	6 (2.6%)	64 (100.0%)	1 (100.0%)	80 (15.5%)
2 ストレートマスター	209 (95.9%)	228 (97.4%)	0 (0.0%)	0 (0.0%)	437 (84.5%)
合計	218 (100.0%)	234 (100.0%)	64 (100.0%)	1 (100.0%)	517 (100.0%)



(3) あなたはこの授業に意欲的に取り組みましたか。

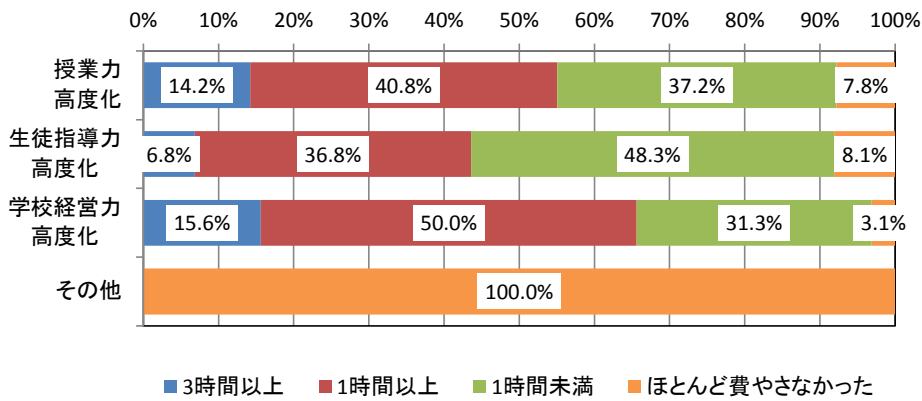
区分		授業力 高度化	生徒指導 力 高度化	学校経営 力 高度化	その他	合計
1	とても意欲的だった	47 (21.6%)	98 (41.9%)	32 (50.0%)	0 (0.0%)	177 (34.2%)
2	まあまあ意欲的だった	148 (67.9%)	130 (55.6%)	29 (45.3%)	1 (100.0%)	308 (59.6%)
3	あまり意欲的でなかった	20 (9.2%)	6 (2.6%)	2 (3.1%)	0 (0.0%)	28 (5.4%)
4	ほとんど意欲的でなかった	3 (1.4%)	0 (0.0%)	1 (1.6%)	0 (0.0%)	4 (0.8%)
合計		218 (100.0%)	234 (100.0%)	64 (100.0%)	1 (100.0%)	517 (100.0%)



(4) 授業以外にこの科目に費やした学習時間は1週間あたりどの程度ですか。

区分		授業力 高度化	生徒指導 力 高度化	学校経営 力 高度化	その他	合計
1	3時間以上	31 (14.2%)	16 (6.8%)	10 (15.6%)	0 (0.0%)	57 (11.0%)
2	1時間以上	89 (40.8%)	86 (36.8%)	32 (50.0%)	0 (0.0%)	207 (40.0%)
3	1時間未満	81 (37.2%)	113 (48.3%)	20 (31.3%)	0 (0.0%)	214 (41.4%)
4	ほとんど費やさなかった	17 (7.8%)	19 (8.1%)	2 (3.1%)	1 (100.0%)	39 (7.5%)
合計		218 (100.0%)	234 (100.0%)	64 (100.0%)	1 (100.0%)	517 (100.0%)

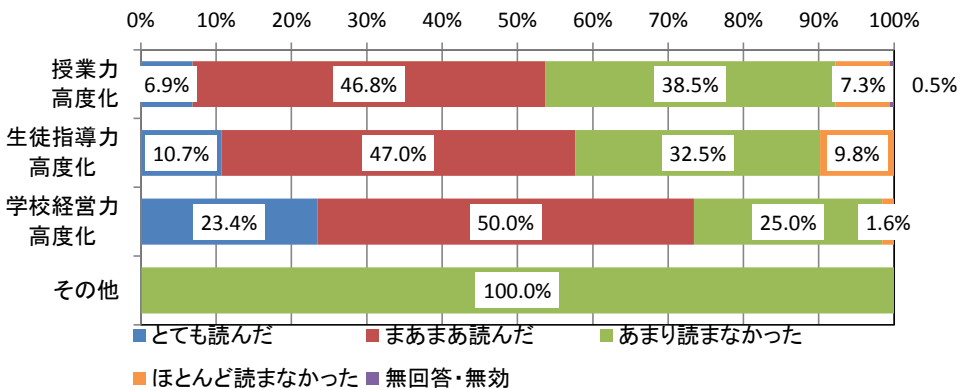
授業以外にこの科目に費やした学習時間は1週間あたりどの程度ですか。



(5) あなたはこの授業に関する文献を自分から進んで読みましたか。

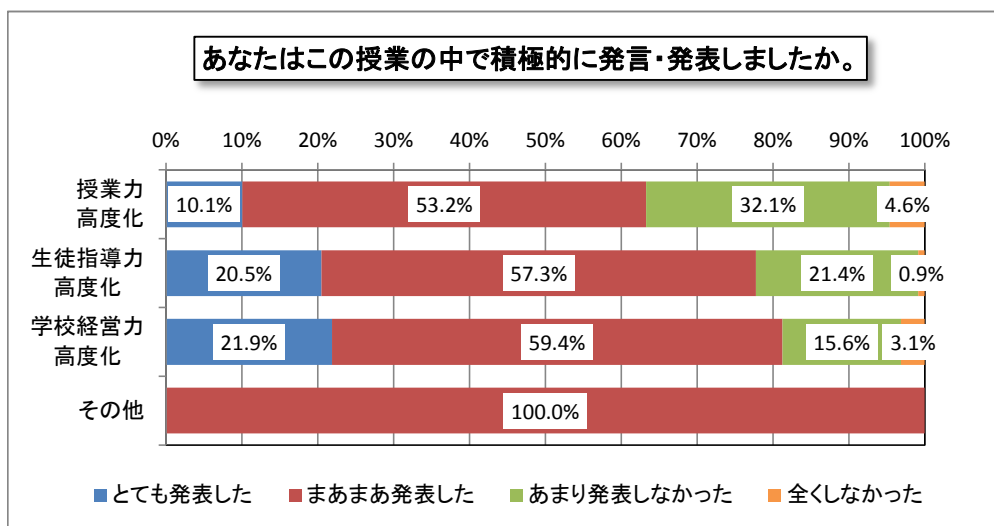
区分	授業力高度化	生徒指導力高度化	学校経営力高度化	その他	合計
1 とても読んだ	15 (6.9%)	25 (10.7%)	15 (23.4%)	0 (0.0%)	55 (10.6%)
2 まあまあ読んだ	102 (46.8%)	110 (47.0%)	32 (50.0%)	0 (0.0%)	244 (47.2%)
3 あまり読まなかった	84 (38.5%)	76 (32.5%)	16 (25.0%)	1 (100.0%)	177 (34.2%)
4 ほとんど読まなかった	16 (7.3%)	23 (9.8%)	1 (1.6%)	0 (0.0%)	40 (7.7%)
5 無回答・無効	1 (0.5%)	0 (0.0%)	0 (0.0%)	0 (0.0%)	1 (0.2%)
合計	218 (0.0%)	234 (0.0%)	64 (0.0%)	1 (0.0%)	517 (0.0%)

あなたはこの授業に関する文献を自分から進んで読みましたか。



(6) あなたはこの授業の中で積極的に発言・発表しましたか。

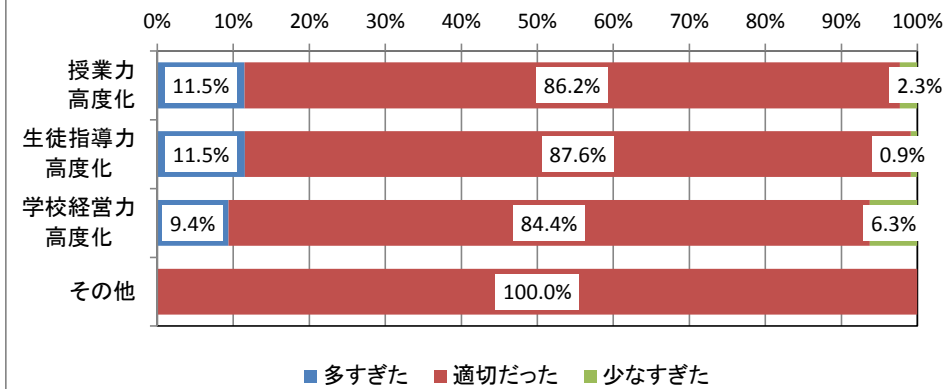
区分		授業力高度化	生徒指導力高度化	学校経営力高度化	その他	合計
1	とても発表した	22 (10.1%)	48 (20.5%)	14 (21.9%)	0 (0.0%)	84 (16.2%)
2	まあまあ発表した	116 (53.2%)	134 (57.3%)	38 (59.4%)	1 (100.0%)	289 (55.9%)
3	あまり発表しなかった	70 (32.1%)	50 (21.4%)	10 (15.6%)	0 (0.0%)	130 (25.1%)
4	全くしなかった	10 (4.6%)	2 (0.9%)	2 (3.1%)	0 (0.0%)	14 (2.7%)
合計		218 (100.0%)	234 (100.0%)	64 (100.0%)	1 (100.0%)	517 (100.0%)



(7) この授業の受講人数は適切でしたか。

区分		授業力高度化	生徒指導力高度化	学校経営力高度化	その他	合計
1	多すぎた	25 (11.5%)	27 (11.5%)	6 (9.4%)	0 (0.0%)	58 (11.2%)
2	適切だった	188 (86.2%)	205 (87.6%)	54 (84.4%)	1 (100.0%)	448 (86.7%)
3	少なすぎた	5 (2.3%)	2 (0.9%)	4 (6.3%)	0 (0.0%)	11 (2.1%)
合計		218 (100.0%)	234 (100.0%)	64 (100.0%)	1 (100.0%)	517 (100.0%)

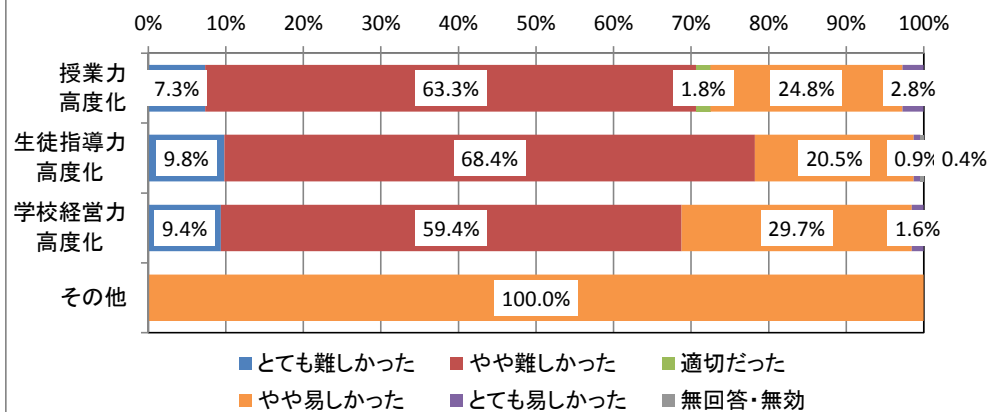
この授業の受講人数は適切でしたか。



(8) この授業のレベルはあなたにとってどうでしたか。

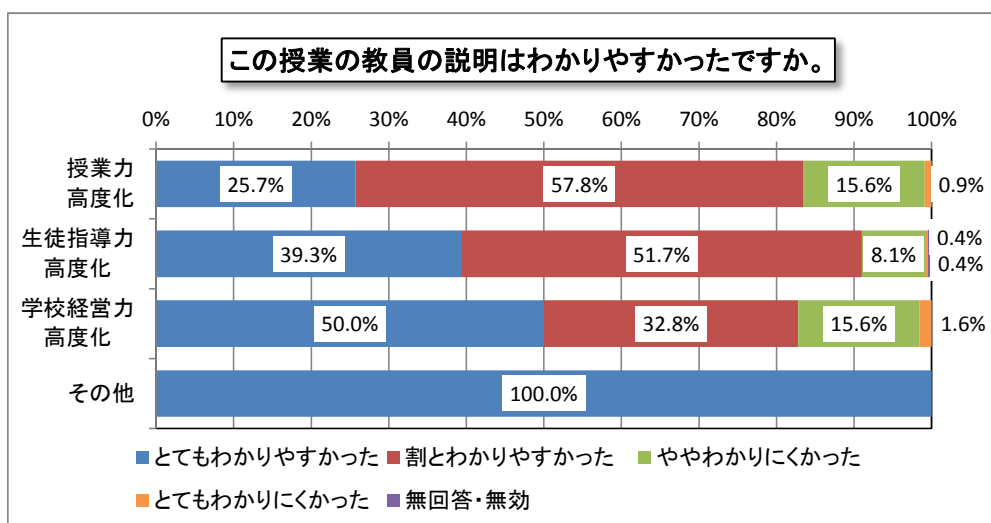
区分	授業力高度化	生徒指導力高度化	学校経営力高度化	その他	合計
1 とても難しかった	16 (7.3%)	23 (9.8%)	6 (9.4%)	0 (0.0%)	45 (8.7%)
2 やや難しかった	138 (63.3%)	160 (68.4%)	38 (59.4%)	0 (0.0%)	336 (65.0%)
3 適切だった	4 (1.8%)	0 (0.0%)	0 (0.0%)	0 (0.0%)	4 (0.8%)
4 やや易しかった	54 (24.8%)	48 (20.5%)	19 (29.7%)	1 (100.0%)	122 (23.6%)
5 とても易しかった	6 (2.8%)	2 (0.9%)	1 (1.6%)	0 (0.0%)	9 (1.7%)
6 無回答・無効	0 (0.0%)	1 (0.4%)	0 (0.0%)	0 (0.0%)	1 (0.2%)
合計	218 (100.0%)	234 (100.0%)	64 (100.0%)	1 (100.0%)	517 (100.0%)

この授業のレベルはあなたにとってどうでしたか。



(9) この授業の教員の説明はわかりやすかったですか。

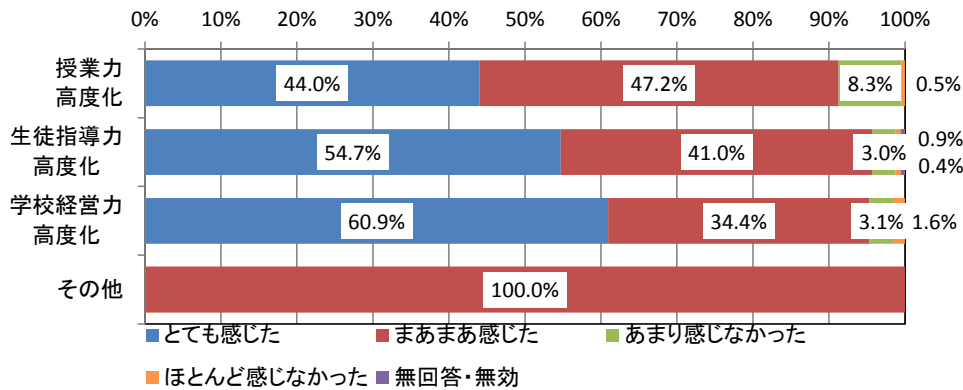
区分		授業力 高度化	生徒指導 力 高度化	学校経営 力 高度化	その他	合計
1	とてもわかりやすかった	56 (25.7%)	92 (39.3%)	32 (50.0%)	1 (100.0%)	181 (35.0%)
2	割とわかりやすかった	126 (57.8%)	121 (51.7%)	21 (32.8%)	0 (0.0%)	268 (51.8%)
3	ややわかりにくかった	34 (15.6%)	19 (8.1%)	10 (15.6%)	0 (0.0%)	63 (12.2%)
4	とてもわかりにくかった	2 (0.9%)	1 (0.4%)	1 (1.6%)	0 (0.0%)	4 (0.8%)
5	無回答・無効	0 (0.0%)	1 (0.4%)	0 (0.0%)	0 (0.0%)	1 (0.2%)
合計		218 (100.0%)	234 (100.0%)	64 (100.0%)	1 (100.0%)	517 (100.0%)



(10) この授業に対する教員の熱意を感じましたか。

区分		授業力 高度化	生徒指導 力 高度化	学校経営 力 高度化	その他	合計
1	とても感じた	96 (44.0%)	128 (54.7%)	39 (60.9%)	0 (0.0%)	263 (50.9%)
2	まあまあ感じた	103 (47.2%)	96 (41.0%)	22 (34.4%)	1 (100.0%)	222 (42.9%)
3	あまり感じなかった	18 (8.3%)	7 (3.0%)	2 (3.1%)	0 (0.0%)	27 (5.2%)
4	ほとんど感じなかった	1 (0.5%)	2 (0.9%)	1 (1.6%)	0 (0.0%)	4 (0.8%)
5	無回答・無効	0 (0.0%)	1 (0.4%)	0 (0.0%)	0 (0.0%)	1 (0.2%)
合計		218 (100.0%)	234 (100.0%)	64 (100.0%)	1 (100.0%)	517 (100.0%)

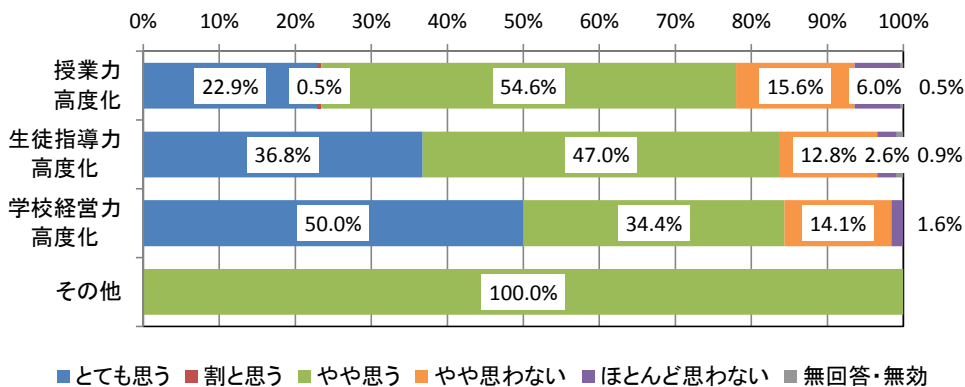
この授業に対する教員の熱意を感じましたか。



(11) この授業は体系的でよくまとまっていたと思いますか。

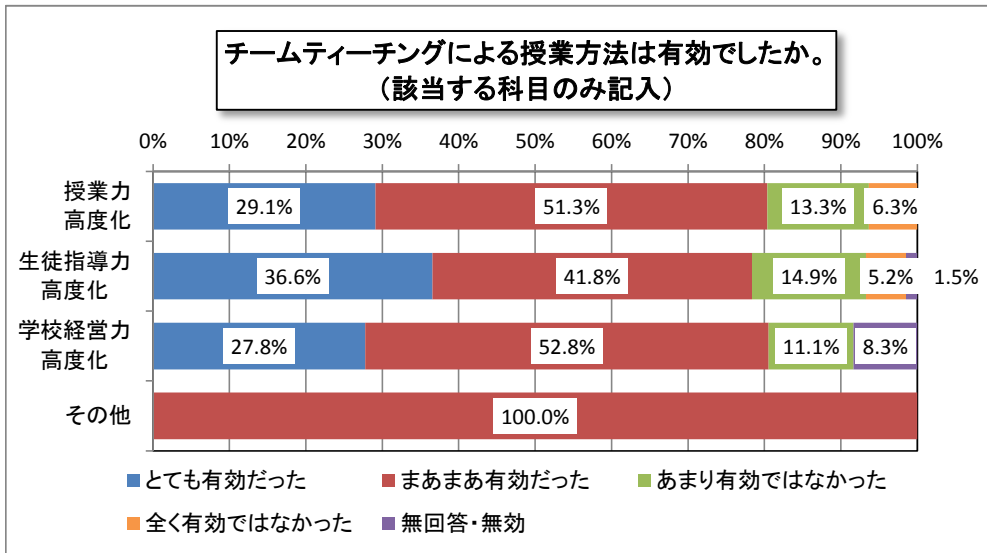
区分	授業力高度化	生徒指導力高度化	学校経営力高度化	その他	合計
1 とても思う	50 (22.9%)	86 (36.8%)	32 (50.0%)	0 (0.0%)	168 (32.5%)
2 割と思う	1 (0.5%)	0 (0.0%)	0 (0.0%)	0 (0.0%)	1 (0.2%)
3 やや思う	119 (54.6%)	110 (47.0%)	22 (34.4%)	1 (100.0%)	252 (48.7%)
4 やや思わない	34 (15.6%)	30 (12.8%)	9 (14.1%)	0 (0.0%)	73 (14.1%)
5 ほとんど思わない	13 (6.0%)	6 (2.6%)	1 (1.6%)	0 (0.0%)	20 (3.9%)
6 無回答・無効	1 (0.5%)	2 (0.9%)	0 (0.0%)	0 (0.0%)	3 (0.6%)
合計	218 (100.0%)	234 (100.0%)	64 (100.0%)	1 (100.0%)	517 (100.0%)

この授業は体系的でよくまとまっていたと思いますか。



(12) チームティーチングによる授業方法は有効でしたか。(該当する科目のみ記入)

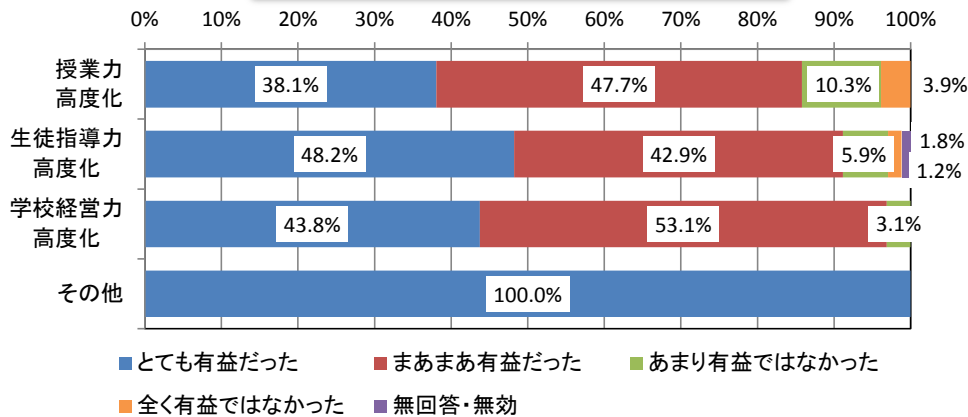
区分		授業力 高度化	生徒指導 力 高度化	学校経営 力 高度化	その他	合計
1	とても有効だった	46 (29.1%)	49 (36.6%)	10 (27.8%)	0 (0.0%)	105 (31.9%)
2	まあまあ有効だった	81 (51.3%)	56 (41.8%)	19 (52.8%)	1 (100.0%)	157 (47.7%)
3	あまり有効ではなかった	21 (13.3%)	20 (14.9%)	4 (11.1%)	0 (0.0%)	45 (13.7%)
4	全く有効ではなかった	10 (6.3%)	7 (5.2%)	0 (0.0%)	0 (0.0%)	17 (5.2%)
5	無回答・無効	0 (0.0%)	2 (1.5%)	3 (8.3%)	0 (0.0%)	5 (1.5%)
合計		158 (100.0%)	134 (100.0%)	36 (100.0%)	1 (100.0%)	329 (100.0%)



(13) この授業のフィールドワークは有益でしたか。(FWのある科目のみ記入)

区分		授業力 高度化	生徒指導 力 高度化	学校経営 力 高度化	その他	合計
1	とても有益だった	59 (38.1%)	82 (48.2%)	14 (43.8%)	1 (100.0%)	156 (43.6%)
2	まあまあ有益だった	74 (47.7%)	73 (42.9%)	17 (53.1%)	0 (0.0%)	164 (45.8%)
3	あまり有益ではなかった	16 (10.3%)	10 (5.9%)	1 (3.1%)	0 (0.0%)	27 (7.5%)
4	全く有益ではなかった	6 (3.9%)	3 (1.8%)	0 (0.0%)	0 (0.0%)	9 (2.5%)
5	無回答・無効	0 (0.0%)	2 (1.2%)	0 (0.0%)	0 (0.0%)	2 (0.6%)
合計		155 (100.0%)	170 (100.0%)	32 (100.0%)	1 (100.0%)	358 (100.0%)

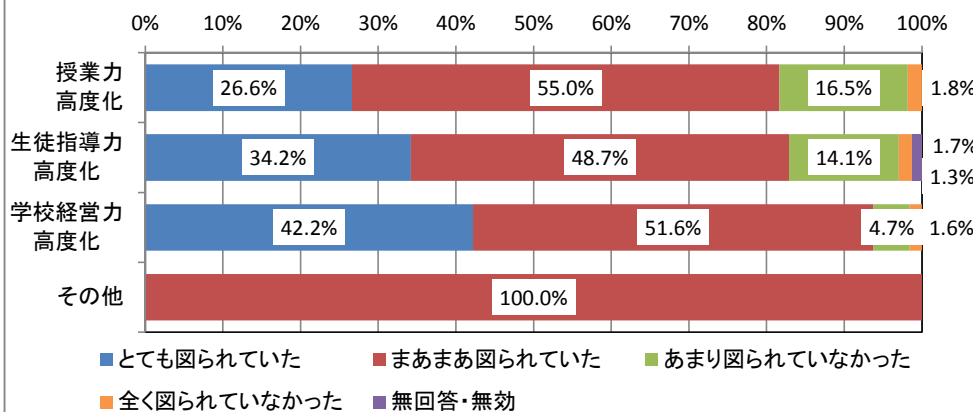
この授業のフィールドワークは有益でしたか。
(FWのある科目のみ記入)



(14) この授業では、理論と実践の融合は図られていましたか。

区分	授業力高度化	生徒指導力高度化	学校経営力高度化	その他	合計
1 とても図られていた	58 (26.6%)	80 (34.2%)	27 (42.2%)	0 (0.0%)	165 (31.9%)
2 まあまあ図られていた	120 (55.0%)	114 (48.7%)	33 (51.6%)	1 (100.0%)	268 (51.8%)
3 あまり図られていなかった	36 (16.5%)	33 (14.1%)	3 (4.7%)	0 (0.0%)	72 (13.9%)
4 全く図られていなかった	4 (1.8%)	4 (1.7%)	1 (1.6%)	0 (0.0%)	9 (1.7%)
5 無回答・無効	0 (0.0%)	3 (1.3%)	0 (0.0%)	0 (0.0%)	3 (0.6%)
合計	218 (100.0%)	234 (100.0%)	64 (100.0%)	1 (100.0%)	517 (100.0%)

この授業では、理論と実践の融合は図られていましたか。



(15) あなたはこの授業を受講して、どの程度満足しましたか。

区分		授業力 高度化	生徒指導 力 高度化	学校経営 力 高度化	その他	合計
1	とても満足した	62 (28.4%)	111 (47.4%)	33 (51.6%)	0 (0.0%)	206 (39.8%)
2	やや満足した	124 (56.9%)	98 (41.9%)	25 (39.1%)	1 (100.0%)	248 (48.0%)
3	やや不満だった	25 (11.5%)	22 (9.4%)	5 (7.8%)	0 (0.0%)	52 (10.1%)
4	とても不満だった	6 (2.8%)	1 (0.4%)	1 (1.6%)	0 (0.0%)	8 (1.5%)
5	無回答・無効	1 (0.5%)	2 (0.9%)	0 (0.0%)	0 (0.0%)	3 (0.6%)
合計		218 (100.0%)	234 (100.0%)	64 (100.0%)	1 (100.0%)	517 (100.0%)

