

## 平成23年度前期授業アンケートに関するコメント

○あなたはこの授業に意欲的に取り組みましたか。

→非常に意欲は高い。

○あなたはこの授業に関する文献を自分から進んで読みましたか。

→文献は、あまり読んでいない。特にストレートマスター。

文献を読むように授業を工夫することも必要かもしれない

○この授業レベルはあなたにとってどうでしたか。

→難しいと感じている院生が多い。大学院知を大切にしている結果である。

○この授業の教員の説明はわかりやすかったですか。

→わかりにくいという回答が少なくない。改善の余地はある。

レベルは難しいと感じているものの、教員の説明はわかりやすいという回答も多く、教員が授業についてさまざまに工夫している成果として見ることができる。

○この授業に対する教員の熱意を感じましたか。

→8割から9割は肯定されているが、否定的にみられている授業もある。現職教員院生の方が厳しい。改善の余地がある。

○この授業は体系的でよくまとまっていたと思いますか。

→7割程度は肯定されているが、否定も少なくない。改善の余地がある。

○チームティーチングによる授業方法は有効でしたか。

→6割から7割程度は肯定されているが、否定も少なくない。現職教員院生の方が厳しい。改善の余地がある。

○この授業のフィールドワークは有益でしたか。

→とても有益だったという回答が多く、評価は高いと言える。

○この授業では、理論と実践の融合は図られていましたか。

→おおむね図られていると評価されているが、否定的評価も2割を超えており、改善の余地はある。

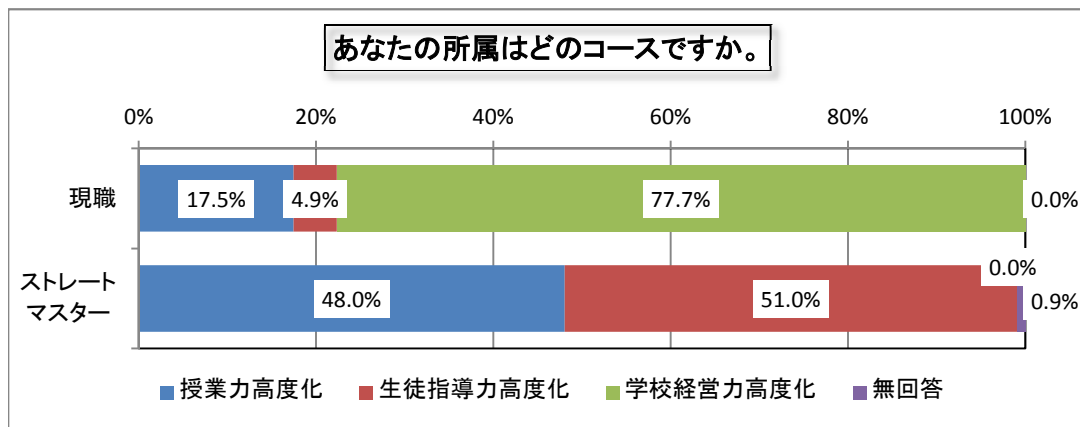
○あなたはこの授業を受講して、どの程度満足しましたか。

→満足感は高いと言えるが、否定的回答も2割近くあり、改善の余地はある。

平成23年度前期授業アンケート結果(現職・ストレート別)

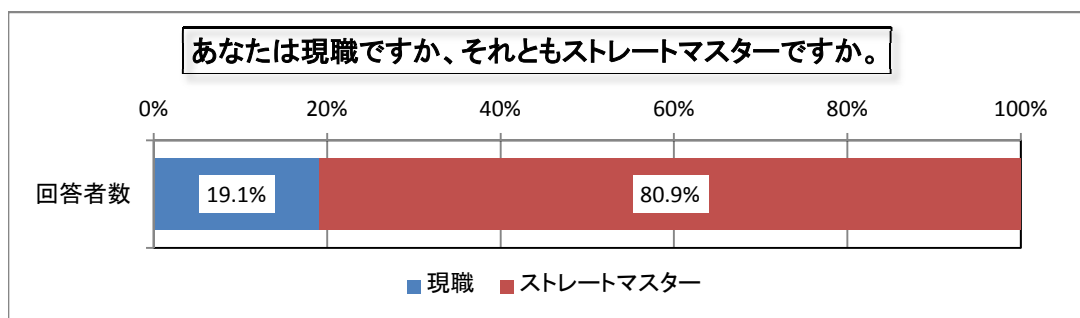
(1) あなたの所属はどのコースですか。

区分	現職	ストレート マスター	合計
1 授業力高度化	18 (17.5%)	209 (48.0%)	227 (42.2%)
2 生徒指導力高度化	5 (4.9%)	222 (51.0%)	227 (42.2%)
3 学校経営力高度化	80 (77.7%)	0 (0.0%)	80 (14.9%)
4 無回答	0 (0.0%)	4 (0.9%)	4 (0.7%)
合計	103 (100.0%)	435 (100.0%)	538 (100.0%)



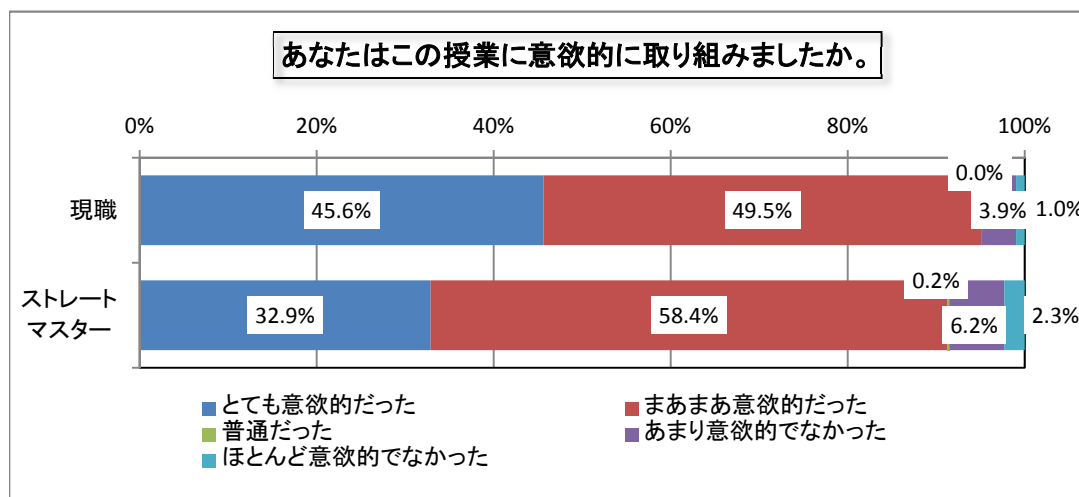
(2) あなたは現職ですか、それともストレートマスターですか。

区分	現職	ストレート マスター	合計
回答者数	103 (19.1%)	435 (80.9%)	538 (100.0%)



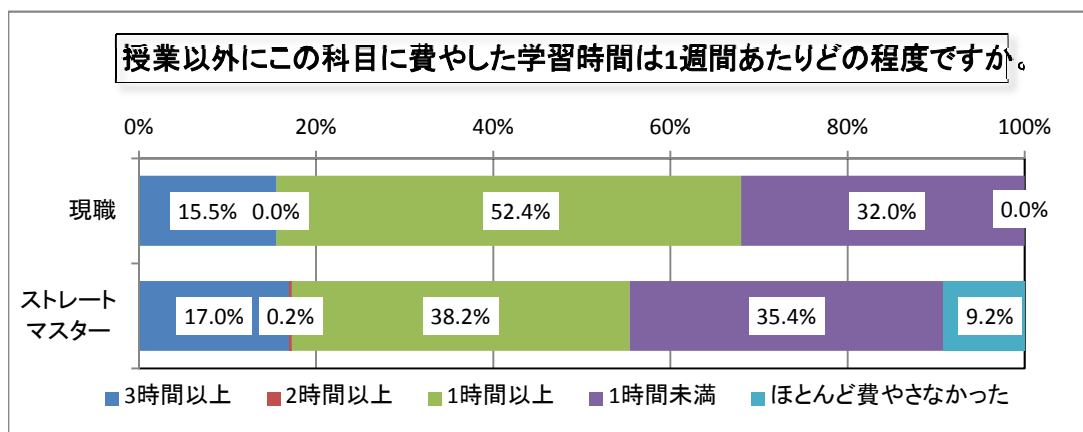
(3) あなたはこの授業に意欲的に取り組みましたか。

区分		現職	ストレート マスター	合計
1	とても意欲的だった	47 (45.6%)	143 (32.9%)	190 (35.3%)
2	まあまあ意欲的だった	51 (49.5%)	254 (58.4%)	305 (56.7%)
3	普通だった	0 (0.0%)	1 (0.2%)	1 (0.2%)
4	あまり意欲的でなかった	4 (3.9%)	27 (6.2%)	31 (5.8%)
5	ほとんど意欲的でなかった	1 (1.0%)	10 (2.3%)	11 (2.0%)
合計		103 (100.0%)	435 (100.0%)	538 (100.0%)



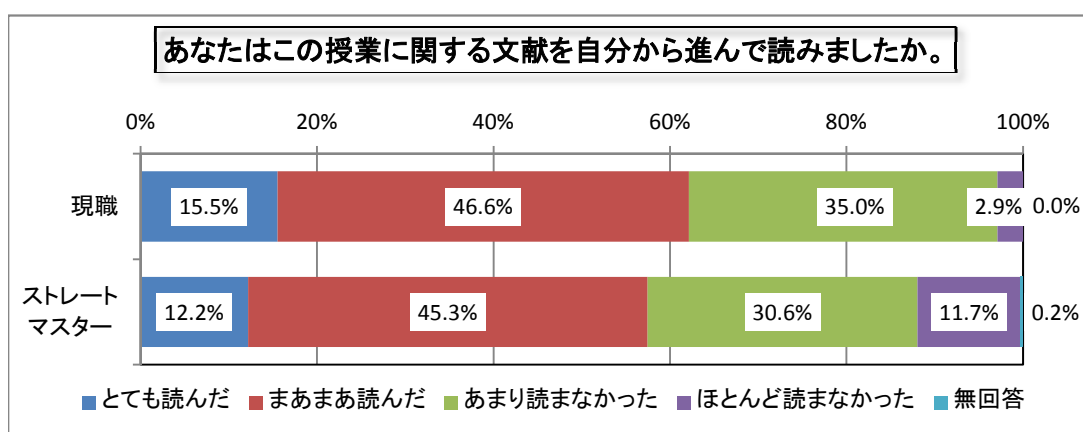
(4) 授業以外にこの科目に費やした学習時間は1週間あたりどの程度ですか。

区分		現職	ストレート マスター	合計
1	3時間以上	16 (15.5%)	74 (17.0%)	90 (16.7%)
2	2時間以上	0 (0.0%)	1 (0.2%)	1 (0.2%)
3	1時間以上	54 (52.4%)	166 (38.2%)	220 (40.9%)
4	1時間未満	33 (32.0%)	154 (35.4%)	187 (34.8%)
5	ほとんど費やさなかった	0 (0.0%)	40 (9.2%)	40 (7.4%)
合計		103 (100.0%)	435 (100.0%)	538 (100.0%)



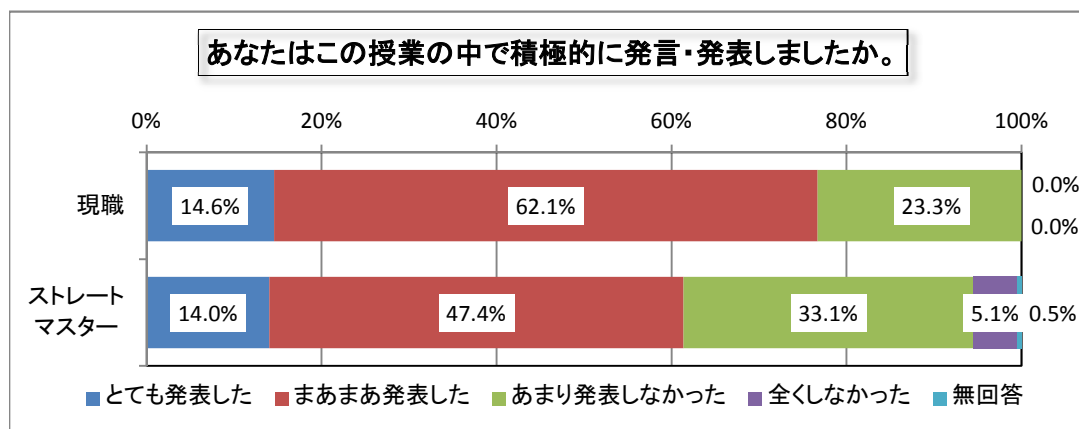
(5) あなたはこの授業に関する文献を自分から進んで読みましたか。

区分		現職	ストレートマスター	合計
1	とても読んだ	16 (15.5%)	53 (12.2%)	69 (12.8%)
2	まあまあ読んだ	48 (46.6%)	197 (45.3%)	245 (45.5%)
3	あまり読まなかった	36 (35.0%)	133 (30.6%)	169 (31.4%)
4	ほとんど読まなかった	3 (2.9%)	51 (11.7%)	54 (10.0%)
5	無回答	0 (0.0%)	1 (0.2%)	1 (0.2%)
合計		103 (0.0%)	435 (0.0%)	538 (0.0%)



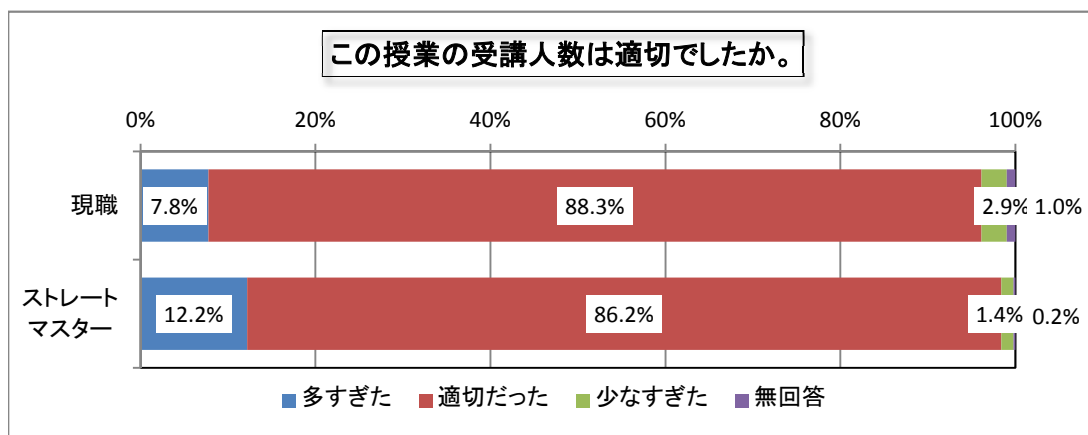
(6) あなたはこの授業の中で積極的に発言・発表しましたか。

区分		現職	ストレート マスター	合計
1	とても発表した	15 (14.6%)	61 (14.0%)	76 (14.1%)
2	まあまあ発表した	64 (62.1%)	206 (47.4%)	270 (50.2%)
3	あまり発表しなかった	24 (23.3%)	144 (33.1%)	168 (31.2%)
4	全くしなかった	0 (0.0%)	22 (5.1%)	22 (4.1%)
5	無回答	0 (0.0%)	2 (0.5%)	2 (0.4%)
合計		103 (100.0%)	435 (100.0%)	538 (100.0%)



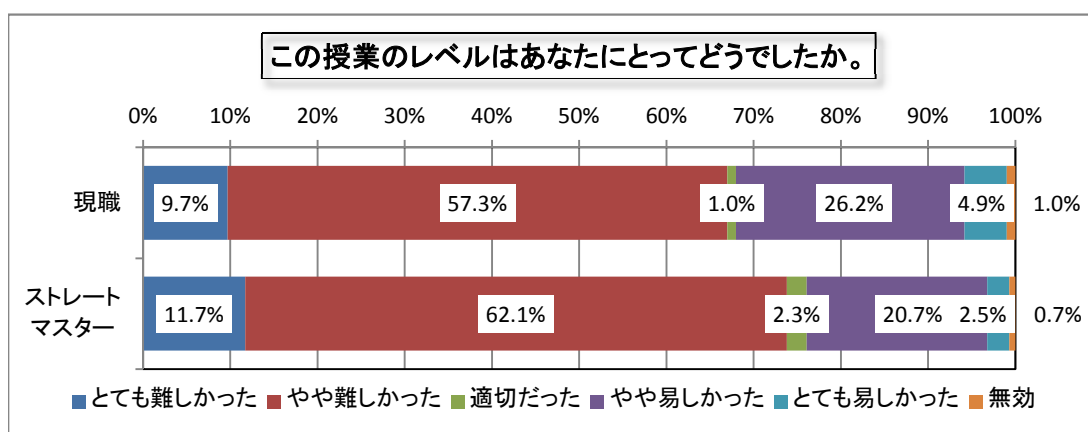
(7) この授業の受講人数は適切でしたか。

区分		現職	ストレート マスター	合計
1	多すぎた	8 (7.8%)	53 (12.2%)	61 (11.3%)
2	適切だった	91 (88.3%)	375 (86.2%)	466 (86.6%)
3	少なすぎた	3 (2.9%)	6 (1.4%)	9 (1.7%)
4	無回答	1 (1.0%)	1 (0.2%)	2 (0.4%)
合計		103 (100.0%)	435 (100.0%)	538 (100.0%)



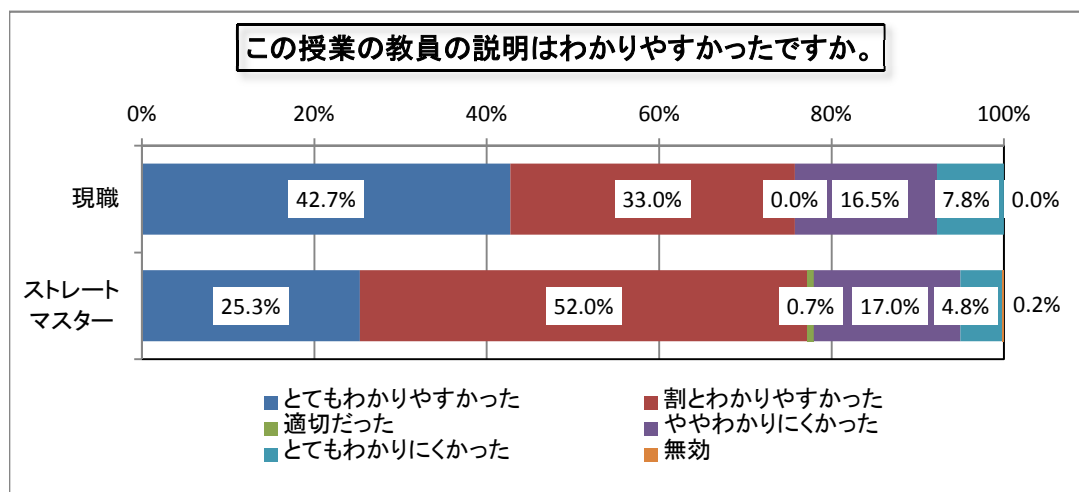
**(8) この授業のレベルはあなたにとってどうでしたか。**

区分		現職	ストレートマスター	合計
1	とても難しかった	10 (9.7%)	51 (11.7%)	61 (11.3%)
2	やや難しかった	59 (57.3%)	270 (62.1%)	329 (61.2%)
3	適切だった	1 (1.0%)	10 (2.3%)	11 (2.0%)
4	やや易しかった	27 (26.2%)	90 (20.7%)	117 (21.7%)
5	とても易しかった	5 (4.9%)	11 (2.5%)	16 (3.0%)
6	無効	1 (1.0%)	3 (0.7%)	4 (0.7%)
合計		103 (100.0%)	435 (100.0%)	538 (100.0%)



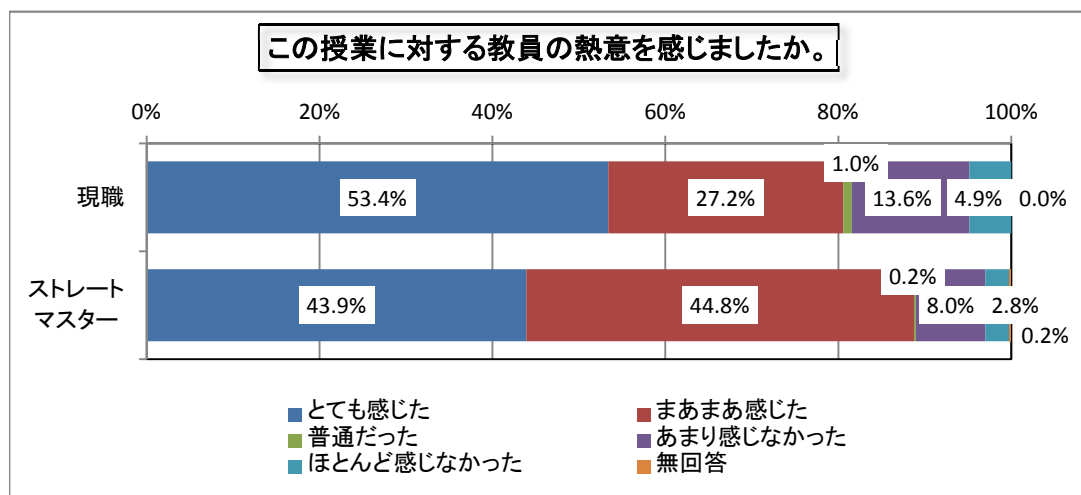
(9) この授業の教員の説明はわかりやすかったですか。

区分		現職	ストレート マスター	合計
1	とてもわかりやすかった	44 (42.7%)	110 (25.3%)	154 (28.6%)
2	割とわかりやすかった	34 (33.0%)	226 (52.0%)	260 (48.3%)
3	適切だった	0 (0.0%)	3 (0.7%)	3 (0.6%)
4	ややわかりにくかった	17 (16.5%)	74 (17.0%)	91 (16.9%)
5	とてもわかりにくかった	8 (7.8%)	21 (4.8%)	29 (5.4%)
6	無効	0 (0.0%)	1 (0.2%)	1 (0.2%)
合計		103 (100.0%)	435 (100.0%)	538 (100.0%)



(10) この授業に対する教員の熱意を感じましたか。

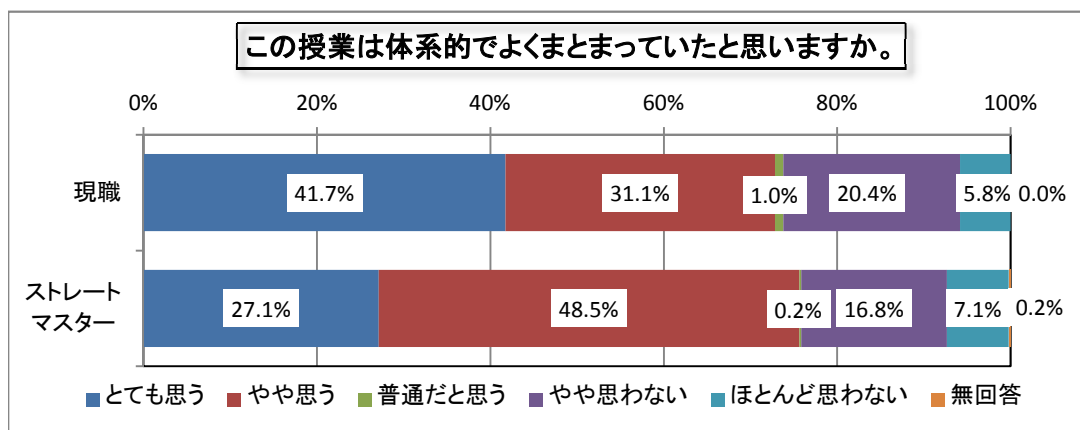
区分		現職	ストレート マスター	合計
1	とても感じた	55 (53.4%)	191 (43.9%)	246 (45.7%)
2	まあまあ感じた	28 (27.2%)	195 (44.8%)	223 (41.4%)
3	普通だった	1 (1.0%)	1 (0.2%)	2 (0.4%)
4	あまり感じなかった	14 (13.6%)	35 (8.0%)	49 (9.1%)
5	ほとんど感じなかった	5 (4.9%)	12 (2.8%)	17 (3.2%)
6	無回答	0 (0.0%)	1 (0.2%)	1 (0.2%)
合計		103 (100.0%)	435 (100.0%)	538 (100.0%)





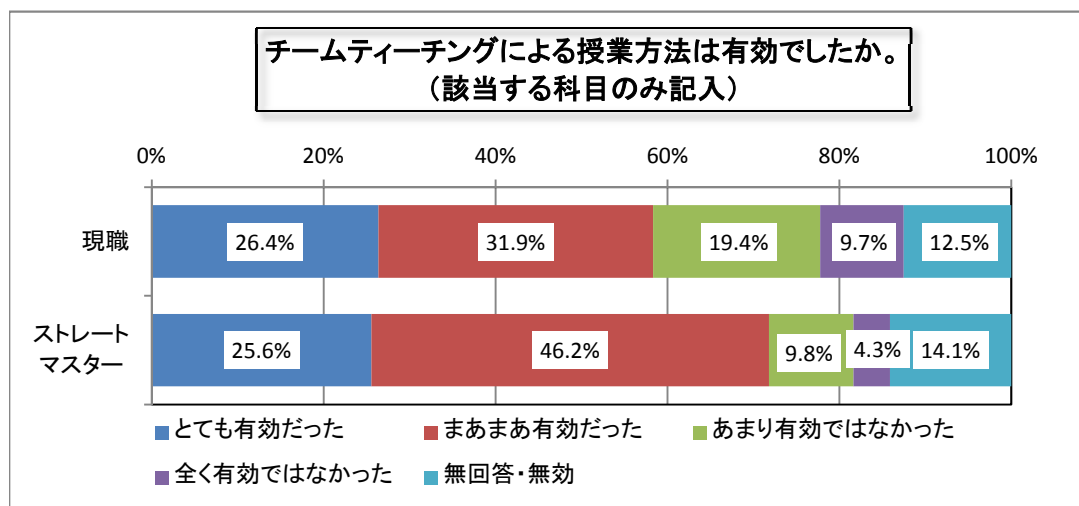
(11) この授業は体系的でよくまとまっていたと思いますか。

区分		現職	ストレート マスター	合計
1	とても思う	43 (41.7%)	118 (27.1%)	161 (29.9%)
2	やや思う	32 (31.1%)	211 (48.5%)	243 (45.2%)
3	普通だと思う	1 (1.0%)	1 (0.2%)	2 (0.4%)
4	やや思わない	21 (20.4%)	73 (16.8%)	94 (17.5%)
5	ほとんど思わない	6 (5.8%)	31 (7.1%)	37 (6.9%)
6	無回答	0 (0.0%)	1 (0.2%)	1 (0.2%)
合計		103 (100.0%)	435 (100.0%)	538 (100.0%)



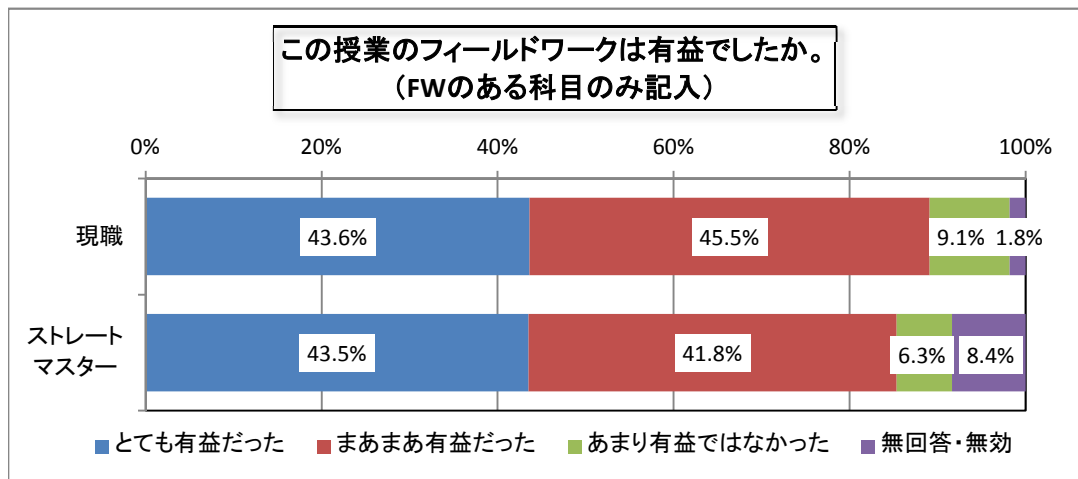
(12) チームティーチングによる授業方法は有効でしたか。(該当する科目のみ記入)

区分		現職	ストレート マスター	合計
1	とても有効だった	19 (26.4%)	78 (25.6%)	97 (25.7%)
2	まあまあ有効だった	23 (31.9%)	141 (46.2%)	164 (43.5%)
3	あまり有効ではなかった	14 (19.4%)	30 (9.8%)	44 (11.7%)
4	全く有効ではなかった	7 (9.7%)	13 (4.3%)	20 (5.3%)
5	無回答・無効	9 (12.5%)	43 (14.1%)	52 (13.8%)
合計		72 (100.0%)	305 (100.0%)	377 (100.0%)



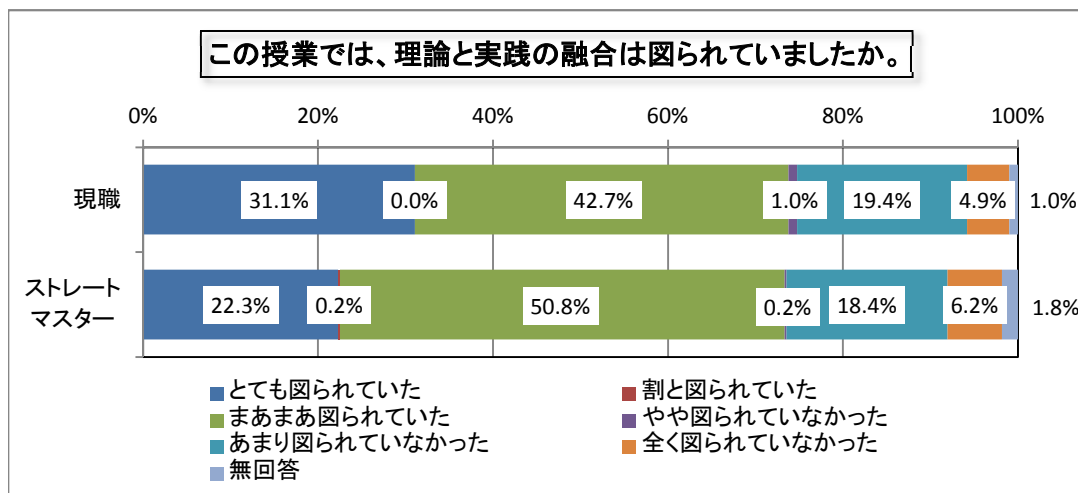
(13) この授業のフィールドワークは有益でしたか。(FWのある科目のみ記入)

区分		現職	ストレート マスター	合計
1	とても有益だった	24 (43.6%)	104 (43.5%)	128 (43.5%)
2	まあまあ有益だった	25 (45.5%)	100 (41.8%)	125 (42.5%)
3	あまり有益ではなかった	5 (9.1%)	15 (6.3%)	20 (6.8%)
4	無回答・無効	1 (1.8%)	20 (8.4%)	21 (7.1%)
合計		55 (100.0%)	239 (100.0%)	294 (100.0%)



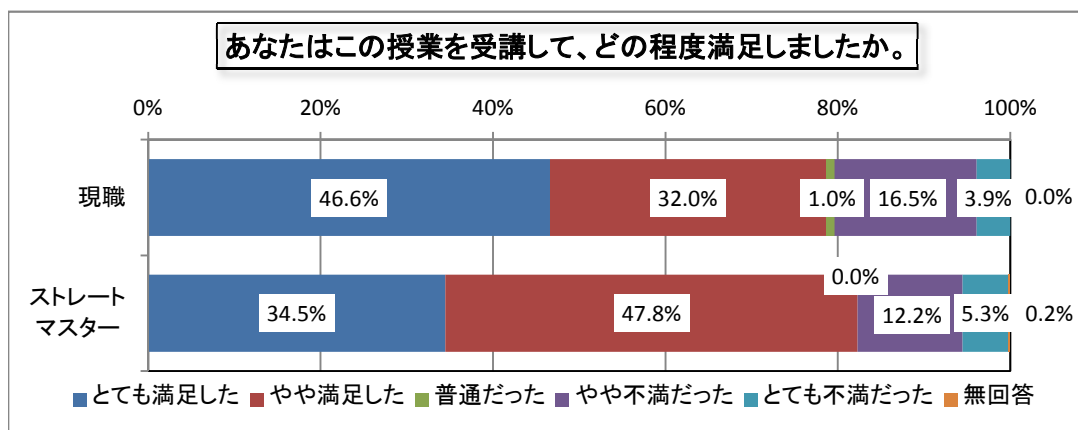
**(14) この授業では、理論と実践の融合は図られていましたか。**

区分		現職	ストレートマスター	合計
1	とても図られていた	32 (31.1%)	97 (22.3%)	129 (24.0%)
2	割と図られていた	0 (0.0%)	1 (0.2%)	1 (0.2%)
3	まあまあ図られていた	44 (42.7%)	221 (50.8%)	265 (49.3%)
4	やや図られていなかった	1 (1.0%)	1 (0.2%)	2 (0.4%)
5	あまり図られていなかった	20 (19.4%)	80 (18.4%)	100 (18.6%)
6	全く図られていなかった	5 (4.9%)	27 (6.2%)	32 (5.9%)
7	無回答	1 (1.0%)	8 (1.8%)	9 (1.7%)
合計		103 (100.0%)	435 (100.0%)	538 (100.0%)



(15) あなたはこの授業を受講して、どの程度満足しましたか。

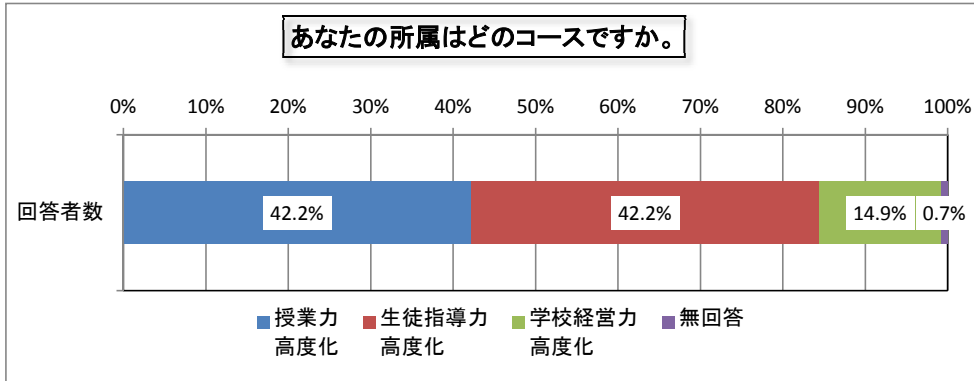
区分		現職	ストレート マスター	合計
1	とても満足した	48 (46.6%)	150 (34.5%)	198 (36.8%)
2	やや満足した	33 (32.0%)	208 (47.8%)	241 (44.8%)
3	普通だった	1 (1.0%)	0 (0.0%)	1 (0.2%)
4	やや不満だった	17 (16.5%)	53 (12.2%)	70 (13.0%)
5	とても不満だった	4 (3.9%)	23 (5.3%)	27 (5.0%)
6	無回答	0 (0.0%)	1 (0.2%)	1 (0.2%)
合計		103 (100.0%)	435 (100.0%)	538 (100.0%)



平成23年度前期授業アンケート結果(コース別)

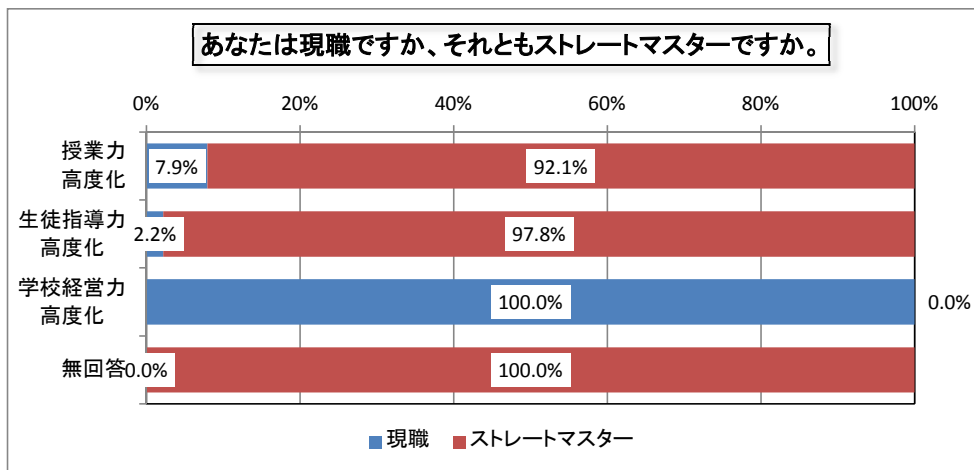
(1) あなたの所属はどのコースですか。

区分	授業力 高度化	生徒指導力 高度化	学校経営力 高度化	無回答	合計
回答者数	227 (42.2%)	227 (42.2%)	80 (14.9%)	4 (0.7%)	538 (100.0%)



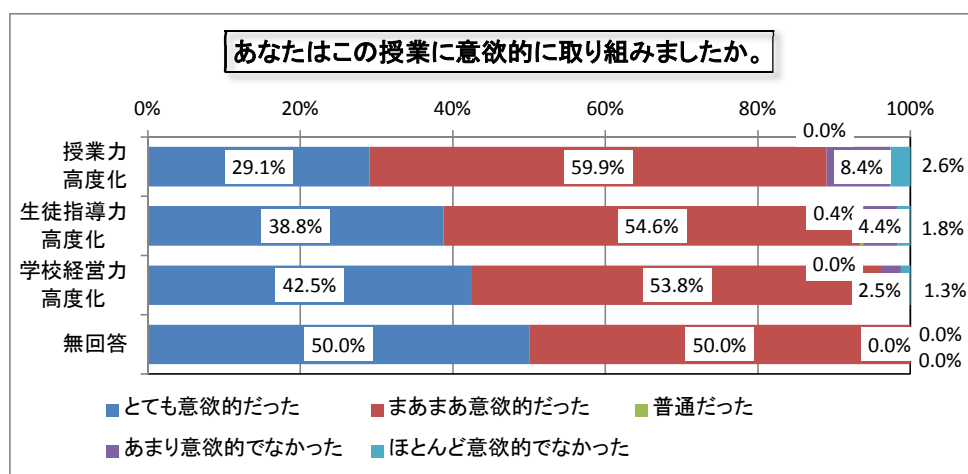
(2) あなたは現職ですか、それともストレートマスターですか。

区分	授業力 高度化	生徒指導力 高度化	学校経営力 高度化	無回答	合計
1 現職	18 (7.9%)	5 (2.2%)	80 (100.0%)	0 (0.0%)	103 (19.1%)
2 ストレートマスター	209 (92.1%)	222 (97.8%)	0 (0.0%)	4 (100.0%)	435 (80.9%)
合計	227 (100.0%)	227 (100.0%)	80 (100.0%)	4 (100.0%)	538 (100.0%)



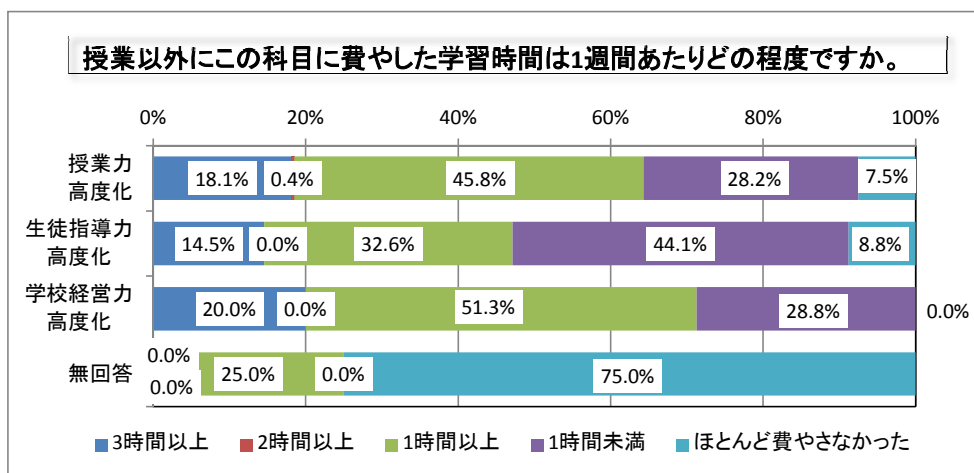
(3) あなたはこの授業に意欲的に取り組みましたか。

区分		授業力 高度化	生徒指導力 高度化	学校経営力 高度化	無回答	合計
1	とても意欲的だった	66 (29.1%)	88 (38.8%)	34 (42.5%)	2 (50.0%)	190 (35.3%)
2	まあまあ意欲的だった	136 (59.9%)	124 (54.6%)	43 (53.8%)	2 (50.0%)	305 (56.7%)
3	普通だった	0 (0.0%)	1 (0.4%)	0 (0.0%)	0 (0.0%)	1 (0.2%)
4	あまり意欲的でなかった	19 (8.4%)	10 (4.4%)	2 (2.5%)	0 (0.0%)	31 (5.8%)
5	ほとんど意欲的でなかった	6 (2.6%)	4 (1.8%)	1 (1.3%)	0 (0.0%)	11 (2.0%)
合計		227 (100.0%)	227 (100.0%)	80 (100.0%)	4 (100.0%)	538 (100.0%)



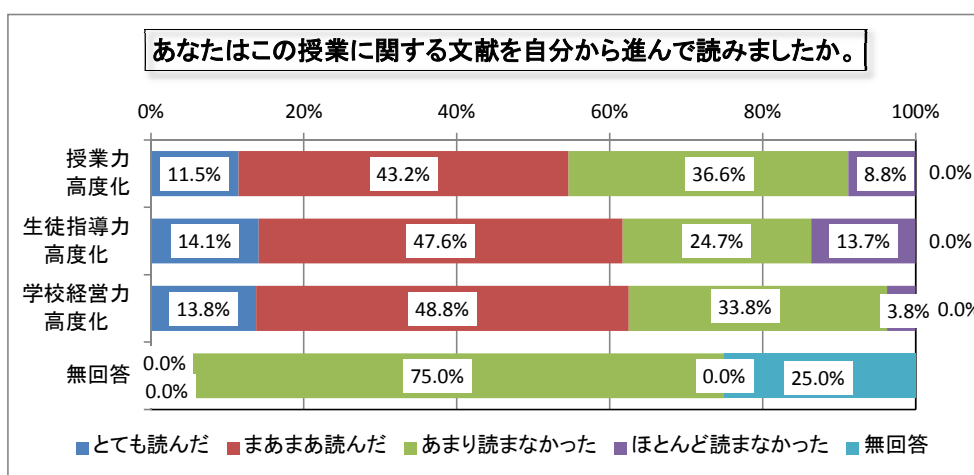
(4) 授業以外にこの科目に費やした学習時間は1週間あたりどの程度ですか。

区分		授業力 高度化	生徒指導力 高度化	学校経営力 高度化	無回答	合計
1	3時間以上	41 (18.1%)	33 (14.5%)	16 (20.0%)	0 (0.0%)	90 (16.7%)
2	2時間以上	1 (0.4%)	0 (0.0%)	0 (0.0%)	0 (0.0%)	1 (0.2%)
3	1時間以上	104 (45.8%)	74 (32.6%)	41 (51.3%)	1 (25.0%)	220 (40.9%)
4	1時間未満	64 (28.2%)	100 (44.1%)	23 (28.8%)	0 (0.0%)	187 (34.8%)
5	ほとんど費やさなかった	17 (7.5%)	20 (8.8%)	0 (0.0%)	3 (75.0%)	40 (7.4%)
合計		227 (100.0%)	227 (100.0%)	80 (100.0%)	4 (100.0%)	538 (100.0%)



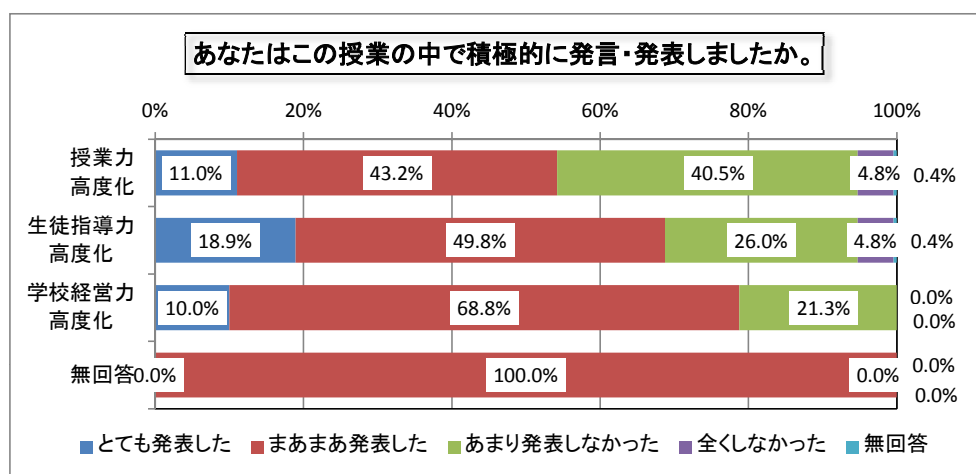
**(5) あなたはこの授業に関する文献を自分から進んで読みましたか。**

区分		授業力高度化	生徒指導力高度化	学校経営力高度化	無回答	合計
1	とても読んだ	26 (11.5%)	32 (14.1%)	11 (13.8%)	0 (0.0%)	69 (12.8%)
2	まあまあ読んだ	98 (43.2%)	108 (47.6%)	39 (48.8%)	0 (0.0%)	245 (45.5%)
3	あまり読まなかった	83 (36.6%)	56 (24.7%)	27 (33.8%)	3 (75.0%)	169 (31.4%)
4	ほとんど読まなかった	20 (8.8%)	31 (13.7%)	3 (3.8%)	0 (0.0%)	54 (10.0%)
5	無回答	0 (0.0%)	0 (0.0%)	0 (0.0%)	1 (25.0%)	1 (0.2%)
合計		227 (0.0%)	227 (0.0%)	80 (0.0%)	4 (0.0%)	538 (0.0%)



(6) あなたはこの授業の中で積極的に発言・発表しましたか。

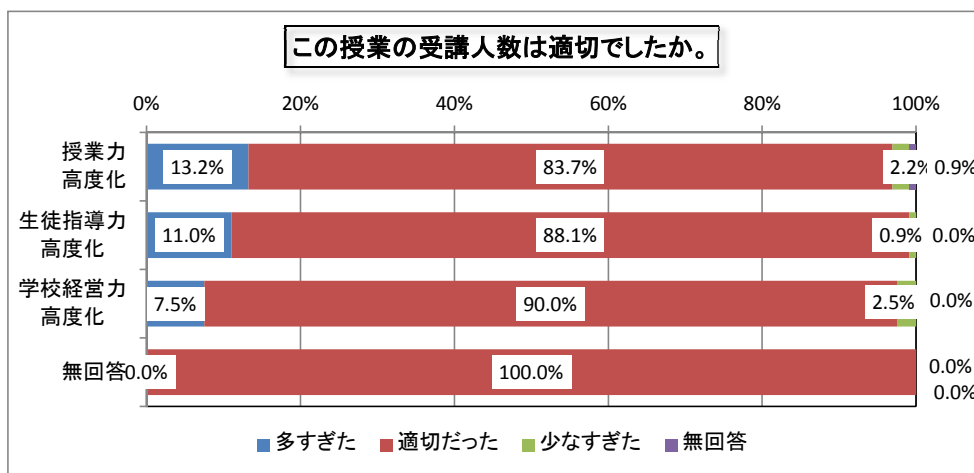
区分		授業力 高度化	生徒指導力 高度化	学校経営力 高度化	無回答	合計
1	とても発表した	25 (11.0%)	43 (18.9%)	8 (10.0%)	0 (0.0%)	76 (14.1%)
2	まあまあ発表した	98 (43.2%)	113 (49.8%)	55 (68.8%)	4 (100.0%)	270 (50.2%)
3	あまり発表しなかった	92 (40.5%)	59 (26.0%)	17 (21.3%)	0 (0.0%)	168 (31.2%)
4	全くしなかった	11 (4.8%)	11 (4.8%)	0 (0.0%)	0 (0.0%)	22 (4.1%)
5	無回答	1 (0.4%)	1 (0.4%)	0 (0.0%)	0 (0.0%)	2 (0.4%)
合計		227 (100.0%)	227 (100.0%)	80 (100.0%)	4 (100.0%)	538 (100.0%)



(7) この授業の受講人数は適切でしたか。

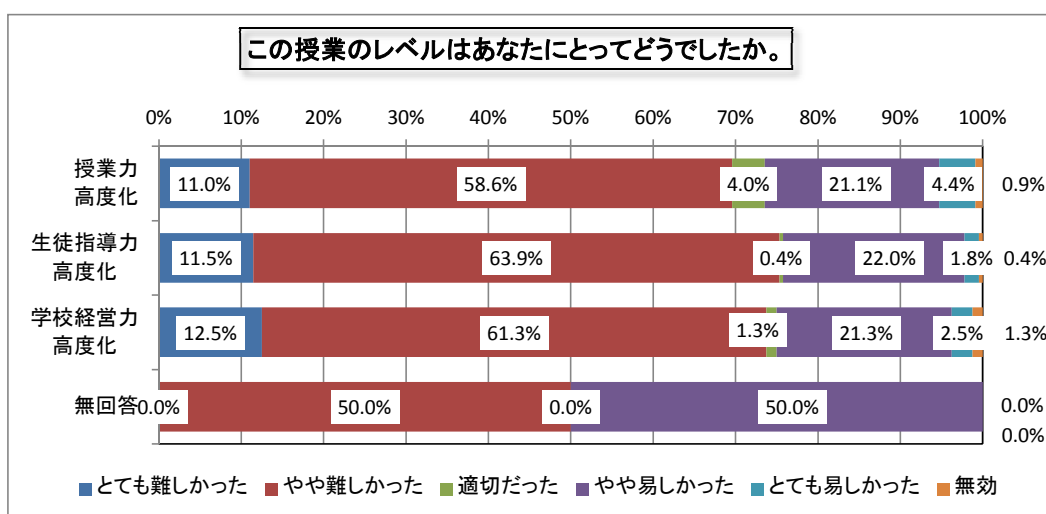
区分		授業力 高度化	生徒指導力 高度化	学校経営力 高度化	無回答	合計
1	多すぎた	30 (13.2%)	25 (11.0%)	6 (7.5%)	0 (0.0%)	61 (11.3%)
2	適切だった	190 (83.7%)	200 (88.1%)	72 (90.0%)	4 (100.0%)	466 (86.6%)
3	少なすぎた	5 (2.2%)	2 (0.9%)	2 (2.5%)	0 (0.0%)	9 (1.7%)
4	無回答	2 (0.9%)	0 (0.0%)	0 (0.0%)	0 (0.0%)	2 (0.4%)
合計		227 (100.0%)	227 (100.0%)	80 (100.0%)	4 (100.0%)	538 (100.0%)





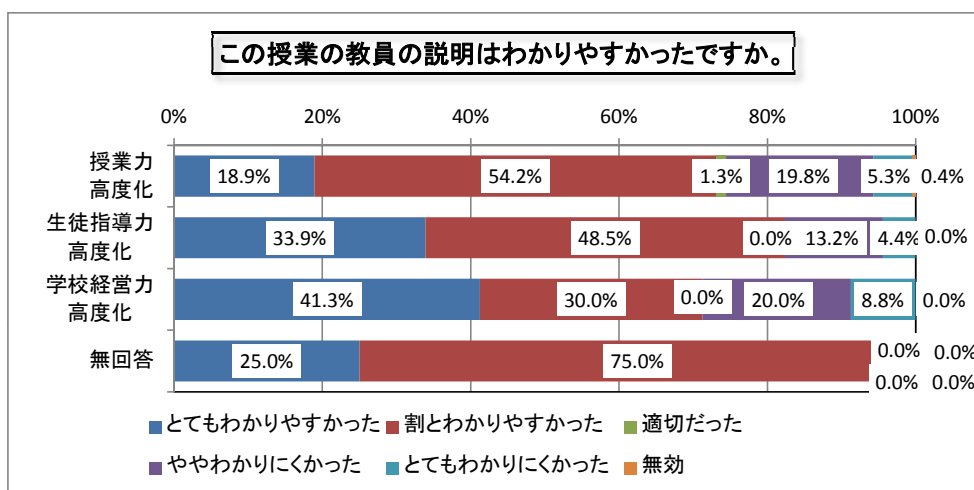
**(8) この授業のレベルはあなたにとってどうでしたか。**

区分	授業力高度化	生徒指導力高度化	学校経営力高度化	無回答	合計
1 とても難しかった	25 (11.0%)	26 (11.5%)	10 (12.5%)	0 (0.0%)	61 (11.3%)
2 やや難しかった	133 (58.6%)	145 (63.9%)	49 (61.3%)	2 (50.0%)	329 (61.2%)
3 適切だった	9 (4.0%)	1 (0.4%)	1 (1.3%)	0 (0.0%)	11 (2.0%)
4 やや易しかった	48 (21.1%)	50 (22.0%)	17 (21.3%)	2 (50.0%)	117 (21.7%)
5 とても易しかった	10 (4.4%)	4 (1.8%)	2 (2.5%)	0 (0.0%)	16 (3.0%)
6 無効	2 (0.9%)	1 (0.4%)	1 (1.3%)	0 (0.0%)	4 (0.7%)
合計	227 (100.0%)	227 (100.0%)	80 (100.0%)	4 (100.0%)	538 (100.0%)



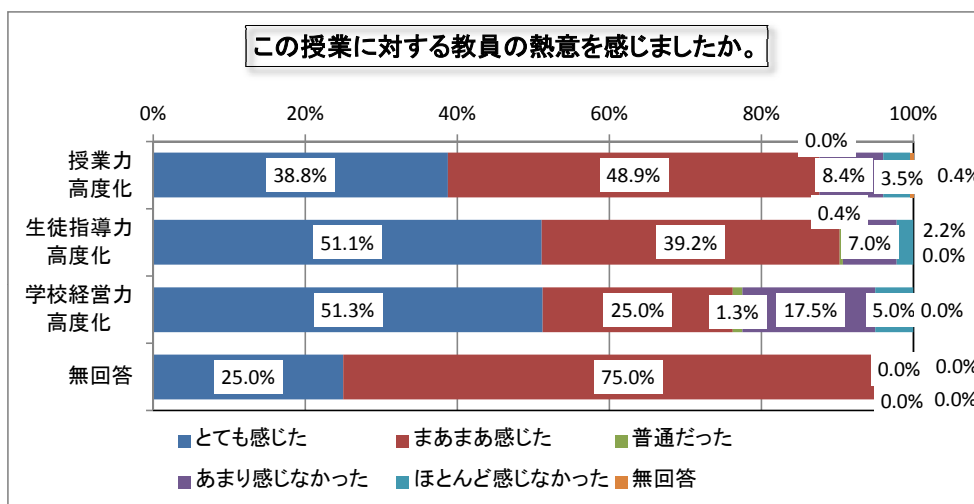
(9) この授業の教員の説明はわかりやすかったですか。

区分		授業力 高度化	生徒指導力 高度化	学校経営力 高度化	無回答	合計
1	とてもわかりやすかった	43 (18.9%)	77 (33.9%)	33 (41.3%)	1 (25.0%)	154 (28.6%)
2	割とわかりやすかった	123 (54.2%)	110 (48.5%)	24 (30.0%)	3 (75.0%)	260 (48.3%)
3	適切だった	3 (1.3%)	0 (0.0%)	0 (0.0%)	0 (0.0%)	3 (0.6%)
4	ややわかりにくかった	45 (19.8%)	30 (13.2%)	16 (20.0%)	0 (0.0%)	91 (16.9%)
5	とてもわかりにくかった	12 (5.3%)	10 (4.4%)	7 (8.8%)	0 (0.0%)	29 (5.4%)
6	無効	1 (0.4%)	0 (0.0%)	0 (0.0%)	0 (0.0%)	1 (0.2%)
合計		227 (100.0%)	227 (100.0%)	80 (100.0%)	4 (100.0%)	538 (100.0%)



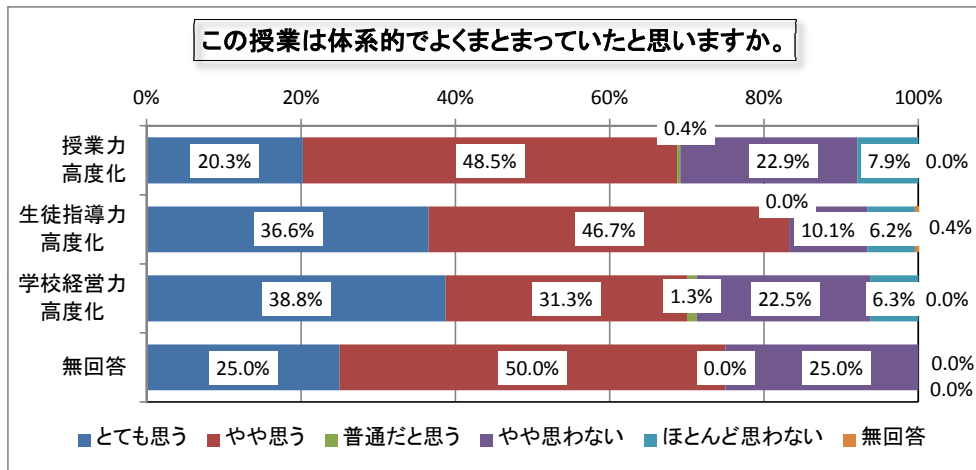
(10) この授業に対する教員の熱意を感じましたか。

区分		授業力 高度化	生徒指導力 高度化	学校経営力 高度化	無回答	合計
1	とても感じた	88 (38.8%)	116 (51.1%)	41 (51.3%)	1 (25.0%)	246 (45.7%)
2	まあまあ感じた	111 (48.9%)	89 (39.2%)	20 (25.0%)	3 (75.0%)	223 (41.4%)
3	普通だった	0 (0.0%)	1 (0.4%)	1 (1.3%)	0 (0.0%)	2 (0.4%)
4	あまり感じなかった	19 (8.4%)	16 (7.0%)	14 (17.5%)	0 (0.0%)	49 (9.1%)
5	ほとんど感じなかった	8 (3.5%)	5 (2.2%)	4 (5.0%)	0 (0.0%)	17 (3.2%)
6	無回答	1 (0.4%)	0 (0.0%)	0 (0.0%)	0 (0.0%)	1 (0.2%)
合計		227 (100.0%)	227 (100.0%)	80 (100.0%)	4 (100.0%)	538 (100.0%)



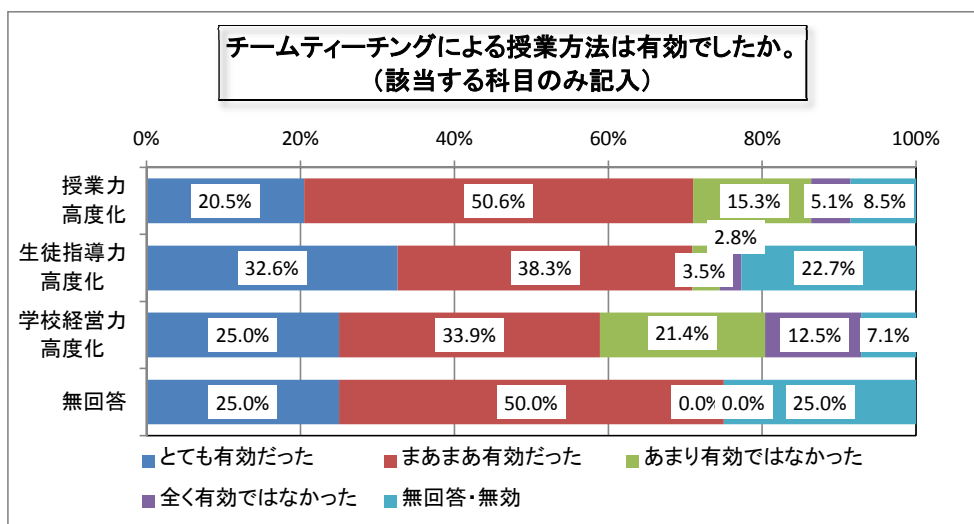
(11) この授業は体系的でよくまとまっていたと思いますか。

区分		授業力 高度化	生徒指導力 高度化	学校経営力 高度化	無回答	合計
1	とても思う	46 (20.3%)	83 (36.6%)	31 (38.8%)	1 (25.0%)	161 (29.9%)
2	やや思う	110 (48.5%)	106 (46.7%)	25 (31.3%)	2 (50.0%)	243 (45.2%)
3	普通だと思う	1 (0.4%)	0 (0.0%)	1 (1.3%)	0 (0.0%)	2 (0.4%)
4	やや思わない	52 (22.9%)	23 (10.1%)	18 (22.5%)	1 (25.0%)	94 (17.5%)
5	ほとんど思わない	18 (7.9%)	14 (6.2%)	5 (6.3%)	0 (0.0%)	37 (6.9%)
6	無回答	0 (0.0%)	1 (0.4%)	0 (0.0%)	0 (0.0%)	1 (0.2%)
合計		227 (100.0%)	227 (100.0%)	80 (100.0%)	4 (100.0%)	538 (100.0%)



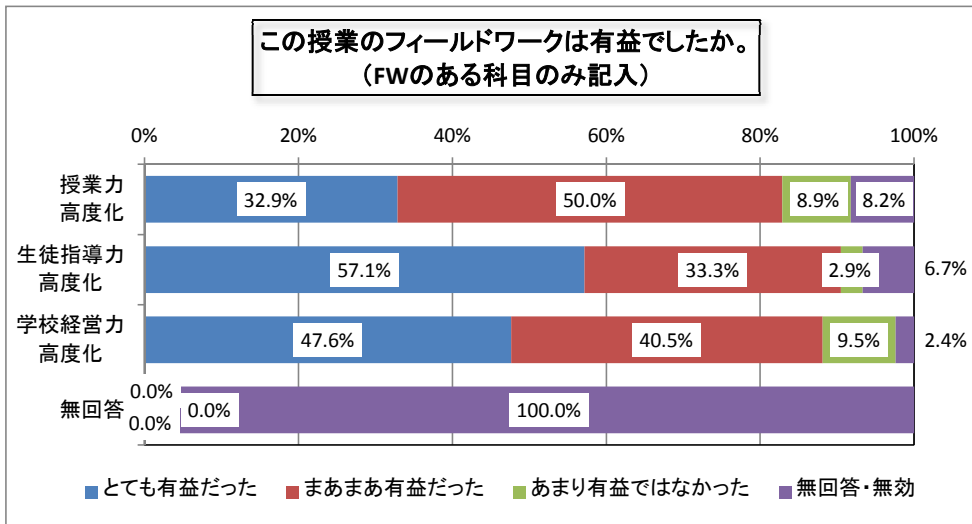
(12) チームティーチングによる授業方法は有効でしたか。(該当する科目のみ記入)

区分		授業力 高度化	生徒指導力 高度化	学校経営力 高度化	無回答	合計
1	とても有効だった	36 (20.5%)	46 (32.6%)	14 (25.0%)	1 (25.0%)	97 (25.7%)
2	まあまあ有効だった	89 (50.6%)	54 (38.3%)	19 (33.9%)	2 (50.0%)	164 (43.5%)
3	あまり有効ではなかった	27 (15.3%)	5 (3.5%)	12 (21.4%)	0 (0.0%)	44 (11.7%)
4	全く有効ではなかった	9 (5.1%)	4 (2.8%)	7 (12.5%)	0 (0.0%)	20 (5.3%)
5	無回答・無効	15 (8.5%)	32 (22.7%)	4 (7.1%)	1 (25.0%)	52 (13.8%)
合計		176 (100.0%)	141 (100.0%)	56 (100.0%)	4 (100.0%)	377 (100.0%)



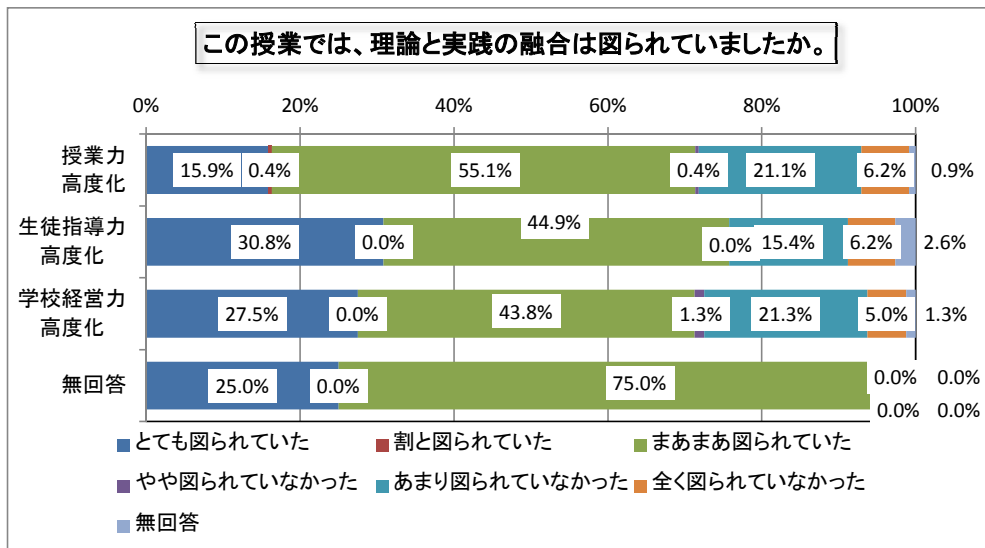
(13) この授業のフィールドワークは有益でしたか。(FWのある科目のみ記入)

区分		授業力 高度化	生徒指導力 高度化	学校経営力 高度化	無回答	合計
1	とても有益だった	48 (32.9%)	60 (57.1%)	20 (47.6%)	0 (0.0%)	128 (43.5%)
2	まあまあ有益だった	73 (50.0%)	35 (33.3%)	17 (40.5%)	0 (0.0%)	125 (42.5%)
3	あまり有益ではなかった	13 (8.9%)	3 (2.9%)	4 (9.5%)	0 (0.0%)	20 (6.8%)
4	無回答・無効	12 (8.2%)	7 (6.7%)	1 (2.4%)	1 (100.0%)	21 (7.1%)
合計		146 (100.0%)	105 (100.0%)	42 (100.0%)	1 (100.0%)	294 (100.0%)



**(14) この授業では、理論と実践の融合は図られていましたか。**

区分	授業力高度化	生徒指導力高度化	学校経営力高度化	無回答	合計
1 とても図られていた	36 (15.9%)	70 (30.8%)	22 (27.5%)	1 (25.0%)	129 (24.0%)
2 割と図られていた	1 (0.4%)	0 (0.0%)	0 (0.0%)	0 (0.0%)	1 (0.2%)
3 まあまあ図られていた	125 (55.1%)	102 (44.9%)	35 (43.8%)	3 (75.0%)	265 (49.3%)
4 やや図られていなかった	1 (0.4%)	0 (0.0%)	1 (1.3%)	0 (0.0%)	2 (0.4%)
5 あまり図られていなかった	48 (21.1%)	35 (15.4%)	17 (21.3%)	0 (0.0%)	100 (18.6%)
6 全く図られていなかった	14 (6.2%)	14 (6.2%)	4 (5.0%)	0 (0.0%)	32 (5.9%)
7 無回答	2 (0.9%)	6 (2.6%)	1 (1.3%)	0 (0.0%)	9 (1.7%)
合計	227 (100.0%)	227 (100.0%)	80 (100.0%)	4 (100.0%)	538 (100.0%)



(15) あなたはこの授業を受講して、どの程度満足しましたか。

区分		授業力 高度化	生徒指導力 高度化	学校経営力 高度化	無回答	合計
1	とても満足した	59 (26.0%)	101 (44.5%)	36 (45.0%)	2 (50.0%)	198 (36.8%)
2	やや満足した	118 (52.0%)	97 (42.7%)	24 (30.0%)	2 (50.0%)	241 (44.8%)
3	普通だった	0 (0.0%)	0 (0.0%)	1 (1.3%)	0 (0.0%)	1 (0.2%)
4	やや不満だった	35 (15.4%)	19 (8.4%)	16 (20.0%)	0 (0.0%)	70 (13.0%)
5	とても不満だった	15 (6.6%)	9 (4.0%)	3 (3.8%)	0 (0.0%)	27 (5.0%)
6	無回答	0 (0.0%)	1 (0.4%)	0 (0.0%)	0 (0.0%)	1 (0.2%)
合計		227 (100.0%)	227 (100.0%)	80 (100.0%)	4 (100.0%)	538 (100.0%)

